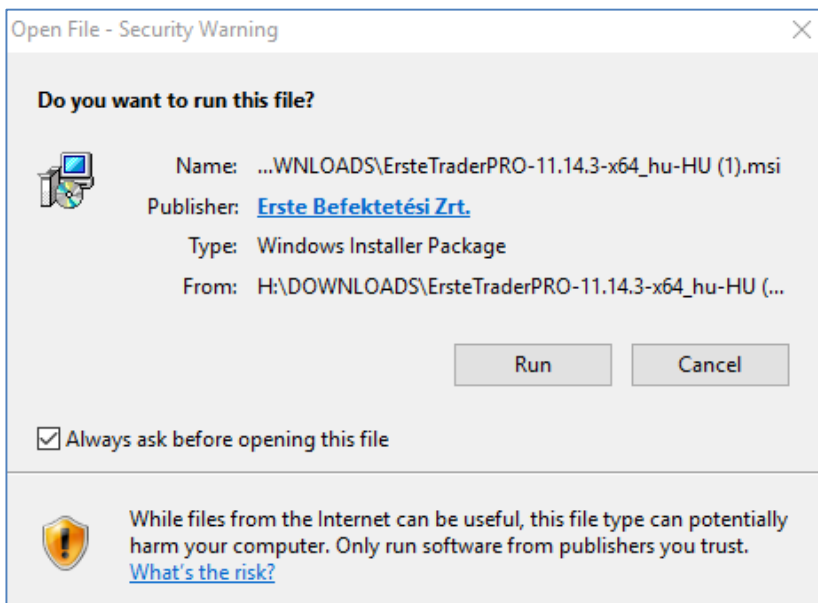
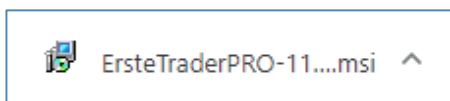


Erste Trader PRO Felhasználói kézikönyv

Tartalom

| | | | |
|---|----|---|----|
| <u>Az Erste Trader PRO letöltése és telepítése</u> | 3 | <u>Értesítési ablak</u> | 24 |
| <u>Belépés a számlára</u> | 4 | <u>Beállítások ablak I.</u> | 25 |
| <u>Főképernyők</u> | 5 | <u>Beállítások ablak II.</u> | 26 |
| <u>Hozzáadható modulok - Kereskedés</u> | 6 | <u>Beállítások ablak III.</u> | 27 |
| <u>Hozzáadható modulok – Elemzés és Számla</u> | 7 | <u>Beállítások ablak – Kétfaktoros azonosítás I.</u> | 28 |
| <u>Saját ablak elrendezés kialakítása</u> | 8 | <u>Beállítások ablak – Kétfaktoros azonosítás II.</u> | 29 |
| <u>Saját ablak elrendezés kialakítása II.</u> | 9 | <u>Pozíciók ablak I.</u> | 30 |
| <u>Ablakok összekötése és rendezése</u> | 10 | <u>Pozíciók ablak II.</u> | 31 |
| <u>Termék (Instrumentum) keresése</u> | 11 | <u>Megbízások ablak</u> | 32 |
| <u>Árfolyam figyelő lista (Watchlist)</u> | 12 | <u>Megbízások módosítása / törlése</u> | 33 |
| <u>Árfolyam figyelő lista szerkesztése I.</u> | 13 | <u>Számla adatok - Készpénz és pozíciók</u> | 34 |
| <u>Árfolyam figyelő lista szerkesztése II.</u> | 14 | <u>Számla adatok - Fedezet</u> | 35 |
| <u>Grafikonok megjelenítése</u> | 15 | <u>Valós idejű (real-time) előfizetések</u> | 36 |
| <u>Új Megbízás – Gyors kereskedési megbízás I.</u> | 16 | <u>Kereskedési feltételek (díjak és költségek)</u> | 37 |
| <u>Új Megbízás – Gyors kereskedési megbízás II.</u> | 17 | <u>Tevékenységi napló (Activity log)</u> | 38 |
| <u>Új Megbízás – Limit áras megbízás</u> | 18 | <u>Ny/V elemzés – Nyereség/Veszteség</u> | 39 |
| <u>Új Megbízás – Egyéb megbízás típusok</u> | 19 | <u>Ny/V elemzés – Lezárt pozíciók</u> | 40 |
| <u>Új Megbízás – A stop megbízás</u> | 20 | <u>Számlakivonat</u> | 41 |
| <u>Kapcsolódó Take Profit / Stop Loss megbízás</u> | 21 | <u>További kimutatások</u> | 42 |
| <u>Kapcsolódó Take Profit / Stop Loss megbízás</u> | 22 | <u>Minimum rendszerkövetelmények</u> | 43 |
| <u>Különböző devizanemű alszámlák</u> | 23 | <u>Hibaelhárítási lehetőségek</u> | 44 |

Az Erste Trader PRO letöltése és telepítése



A telepítő fájl letöltéséhez keresse fel az alábbi webhelyet:
<https://go.erstetrader.hu/download.pro/win?id=ErsteBroker&lang=hu>


(Alternatív elérés: www.ersteinvestment.hu / *Szolgáltatásaink / Internetes kereskedési rendszerek / Erste Trader / Erste Trader PRO letöltés (a jobb oldali hasámban)*)

A letöltés befejezése után indítsa el a telepítő fájlt (ErsteTraderPRO-11.38.0-x64_hu-HU.msi), és a megjelenő ablakban kattintson a „Futtatás” („Run”) gombra, majd kövesse a telepítő varázsló lépéseit.

Az alkalmazás ezután az asztalon létrehozott parancsikonnal indítható.

(Ez a felület funkcionalitásában teljesen megegyezik a Portfolio Global PRO felülettel, csak színvilágban van különbség!)

Belépés a számlára



Bejelentkezéshez adja meg belépési adatait majd kattintson a „Bejelentkezés” gombra.

Élő számla

Számlájára belépni a szerződéskötéskor megadott felhasználónevével, valamint jelszavával tud. Előbbit a szerződés mellékletét képező Felhasználói adatlapon is megtalálja, utóbbi pedig SMS formájában került kiküldésre a számla megnyitásakor. Ezt a jelszót az első belépéskor, illetve 90 naponta módosítani szükséges. Ha elfelejtette jelszavát, a +36 1 2355 151-es vagy +36 1 235 7563-as telefonszámon tud újat igényelni. (ügyfélszolgálati időben)

A *Beállítások/Login & System info/Kétfélepcsős hitelesítés (2FA)* menüpontban bekapcsolható a kétfaktoros (kétfélepcsős) azonosítás. Ebben az esetben a belépéshez a hitelesítő (Authenticator) applikáció által generált aktuális kódra is szükség lesz a belépéshez.

Demó számla

Demó számlájára belépni a regisztrációkor megadott felhasználó azonosítóval és jelszóval tud, melyeket e-mailben is visszaigazoltunk. A demó számla a regisztrációt követő 30 napig él.

Lejárt demó számlájának meghosszabbításához keresse kollégáinkat bizalommal a +36 1 235 7563-as telefonszámon!

Tipp: A leggyakrabban előforduló belépési probléma, hogy ügyfelünk éles számlára próbál bejelentkezni demó számla adatokkal, illetve fordítva. Kérjük ellenőrizze, hogy a bejelentkezési ablakban az „**Élő/Live**” vagy a „**Szimuláció/Simulation**” gomb az aktív. A demó és éles környezet között a termékkör és egyes funkciók eltérhetnek!

Főképernyők

A felület alapértelmezetten négy fő képernyőre („Nézetre”) tagolható (de van lehetőség ezek átalakítására):

- Kereskedés
- Hírek és elemzések
- Számla (GO felületen Portfólió)
- Kimutatások
- (Új nézet hozzáadása: „+” ikon)

This screenshot displays the 'Kereskedés' (Trading) view of the ERSTE Investment platform. It features a table of securities with columns for 'Típus' (Type), 'Név' (Name), 'Ár' (Price), '% Változás' (Change %), 'Állomány' (Quantity), 'Ár/Egy egység' (Price per unit), '% Változás' (Change %), 'Ár/Egy egység' (Price per unit), and 'Állomány' (Quantity). The table lists various securities such as EURUSD, USDCHF, and various stock indices like NASDAQ and DAX.

This screenshot shows the 'Hírek és elemzések' (News and Analysis) view. It includes a list of news items with columns for 'Időpont' (Date), 'Cím' (Title), and 'Rövid leírás' (Short description). Below the list, there is a detailed view of a news item, including a 'Külső hivatkozás' (External link) and a 'Képek' (Images) section. A line chart is also visible, showing price movements over time.

This screenshot displays the 'Számla' (Statement) view, which shows a list of securities and their corresponding values. The table includes columns for 'Típus' (Type), 'Név' (Name), 'Ár/Egy egység' (Price per unit), and 'Állomány' (Quantity). The securities listed include various stock indices and individual stocks.

Hozzáadható modulok - Kereskedés

- I. **Új Megbízás:** ezzel a modullal tud különböző termékcsoportokra vételi és eladási megbízásokat rögzíteni. Az elérhető megbízástípusok és egyéb funkciók termékcsopontonként eltérőek lehetnek.
- II. **Árfolyam figyelő listák (Watchlist):** ebben a modulban táblázatszerűen (lista nézetben) vagy kereskedési táblaként („csempe” nézet) nyomon követheti az egyes termékek árfolyamait, százalékos és nettó változását stb.
- III. **Lekérdező alkalmazás: („Screeener”):** ezzel a modullal különböző historikus adatok, statisztikák alapján tud termékeket keresni (pl. százalékos változás az elmúlt 1 napban/hétben/hónapban)
- IV. **Grafikon/Több grafikon:** egy vagy több technikai elemzéshez is használható grafikonrajzoló, 1 percestől egészen a több éves periódusig.
- V. **Pozíciók:** ez a modul jelzi, hogy melyik termékekből, milyen mennyiségben, milyen árszintről és milyen irányban van már nyitott pozíciója, melyek fedezetet foglalhatnak és árfolyamuk változása hatással lehet a számla értékére.
- VI. **Megbízások:** Az Új megbízás ablakban korábban rögzített élő megbízások, amelyek érvényességi ideje nem járt le, de még nem teljesültek (Pl. mert az árfolyam még nem érte el a megadott szintet vagy az adott piac még zárva van)
- VII. **Megbízási és kereskedési napló:** A megbízásokat és megkötött ügyleteket instrumentumok szerint vagy időrendben mutató lista
- VIII. **Kereskedési napló:** A megkötött ügyleteket instrumentumok szerint vagy időrendben mutató lista
- IX. **Számlaösszesítő:** Az aktuális számlaértéket, készpénz egyenleget, fedezetfelhasználást stb. megmutató modul
- X. **Piacmélység kereskedés:** ebben a modulban megbízásait az ajánlati könyv egy adott nézetében kezelheti, ehhez azonban 2. szintű valós idejű (real-time) adat-előfizetés szükséges (melynek elérhetősége piaconként változik)
- XI. **Idő és kereskedés:** Alapvetően egy kötéslista, amiben a tőzsdén kereskedett instrumentumok valós idejű adatai elérhetőek. (1. szintű adat-előfizetés szükséges) Az adatokat a modul betöltésének és az instrumentum kiválasztásának pillanatától frissülnek. (A belépések között az adatokat a rendszer nem tárolja.)
- XII. **Opciók lánc:** Deviza opciók kereskedési tábla, különböző lejáratokhoz és strike-okhoz tartozó put és call opciók vételi és eladási ajánlatainak megjelenítése.

Hozzáadható modulok – Elemzés és Számla

- I. **Hírek és Naptár:** angol nyelven elérhető hírcsatornák és gazdasági naptár.
- II. **Termék áttekintése:** ebben a modulban egyszerűen áttekintheti az adott termék legfontosabb kereskedési adatait (pl. bid/ask ár, spread, nettó és %-os változás, napi minimum/maximum, előző zárás stb. illetve egy vonal grafikont).
- III. **Kereskedési jelzések (AutoChartist):** technikai elemzésen alapuló, beépített árszint és alakzat felismerő szoftver.
- IV. **Erste Research:** Társaságunk www.erstemarket.hu weboldalán is elérhető elemzési anyagai (jelenleg kikapcsolva).
- V. **Portfólió:** Az összes (al)számla, vagy az egyes deviza alszámák szintjén követhető nyomon a számla aktuális és historikus (nap végi) készpénz egyenlege, a pozíciók értéke, a számla teljes értéke, valamint a nyitott pozíciók legfontosabb adatai.
- VI. **Teljesítmény:** a számlaérték változása követhető időrendben (választott időintervallum alapján) és termékenkénti bontásban, mindez informatív grafikus ábrázolással. (Ez a kimutatás nem csak az időszakban lezárt, de a még nyitott pozíciók értékváltozásával is számol!)
- VII. **Korábbi jelentések:** megadott időszakra lekérheti a portfólió kimutatást; a megkötött ügyletek listáját; a számlakivonatot (amely minden, a számlán történt terhelést/jóváírást tartalmaz); a részvény osztalékok adatait; a CFD korrekciós tételeket („CFD készpénz elrendezés – a mögöttes termék osztalékfizetése esetén kapott/fizetett összegek); a CFD finanszírozási költségeket és a devizagörgetés (rollover/swap pont elszámolás) részleteit is. (Az eredmények jellemzően alszámlánként és tetszőleges időszakra szűrhetők, *.pdf/*.xlsx (Excel) fájlba exportálhatók.)
- VIII. **Végrehajtott ügyletek/Korábbi zárt pozíciók:** (nyitott és) lezárt pozíciók (tölcser ikonnal) szűrhető és *.xlsx vagy *.pdf fájlba exportálható megjelenítése
- IX. **Számlakivonat:** a számlán terhelt és jóváírt összegeket tételesen és időrendben tartalmazó kimutatás
- X. **Nyereség/veszteség:** nem csak a lezárt ügyleteken elkönyvelt eredményekre kérhető le, hanem a még nyitott pozíciók figyelembevételével is. A termékenkénti és időbeli szűrés még részletesebbé teheti a listát.
- XI. **Készpénz mozgások/Betétek és átutalások:** a számlára érkezett vagy onnan kivezetett pénz összegek megtekintése. (itt jelenik meg továbbá az EUR, CHF és USD szabad egyenlegek után felszámított számlavezetési díj, valamint a negatív egyenlegek után felszámított késedelmi kamat
- XII. **Vállalati tevékenységek:** választási lehetőségek egyes társasági események opciói közül. (pl. részvény/készpénzes osztalék és egyéb jogok)
- XIII. **Egyéb:** ebben a menüpontban - többek között - a *Kereskedési feltételeket (költségek és fedezeti követelmények)*, a valós idejű (real-time) adatok *Előfizetéseit*, a *Tevékenységi naplót (Activity log)* és a *Várható margin és fedezet változásokat* érheti el.

Saját ablak elrendezés kialakítása I.

A felület felső részén a „**Termék keresése**” melletti „+” ikonra kattintva létrehozható egy új, teljesen üres nézet. (Alapértelmezetten „Nézet 1” néven, amely a ☰ ikonra kattintva átnevezhető.

Ezután a képernyő jobb felső sarkából elérhető „**Modul hozzáadása**” ablakból kiválaszthatja, hogy milyen modulokat szeretne ebben a nézetben megjeleníteni.

Például „**Árfolyamfigyelő listákat**” választva egy új ablakban megjelenik a *Kedvencek* nevű alapértelmezett lista. Ez az ablak a sötétkék színű fejlécénél fogva tetszőlegesen elhelyezhető a képernyőn.

Ugyan ezzel a logikával további modulokat adhat hozzá ehhez a Nézethez, amelyeket szabadon elhelyezhet és méretezhet a képernyőn.

The screenshot displays the 'Modul hozzáadása' (Add Module) window. At the top, there are navigation tabs: 'Kereskedés', 'Hírek és elemzések', 'Számítás', and 'Kimutatások'. Below these is a search bar with the text 'Instrumentum keresése' and a 'Modul hozzáadása' button. The main area is a grid of modules categorized into three groups: 'Kereskedés', 'Elemzés', and 'Számítás'. Each module is represented by an icon and a text label. The 'Kereskedés' group includes 'Új megbízás', 'Árfolyamfigyelő listák', 'Lekérdező alkalmazás', 'Hírek', 'Portfólió', 'Teljesítmény', and 'Korábbi jelentések'. The 'Elemzés' group includes 'Grafikon', 'Pozíciók', 'Megbízások', 'Naptár', 'Végrehajtott ügyletek', 'Korábbi zárt pozíciók', and 'Számilakivonat'. The 'Számítás' group includes 'Megbízási és kereskedési napló', 'Több grafikon', 'Kereskedési napló', 'Termék áttekintése', 'Nyereség/Veszteség', 'Készpénzmozgások', and 'Betétek és átutalások'. There are also several other modules in the grid, including 'Számiaösszesítő', 'Piacművéség kereskedés', 'Idő és kereskedés', 'Kereskedési jelzések', 'Vállalati tevékenységek', 'Egyéb', 'Opciók lánc', 'Opcióstratégiák', 'Devizakitétségek', 'Erste Research', 'Riasztások', 'Kereskedési feltételek', and 'Tevékenység-napló'.

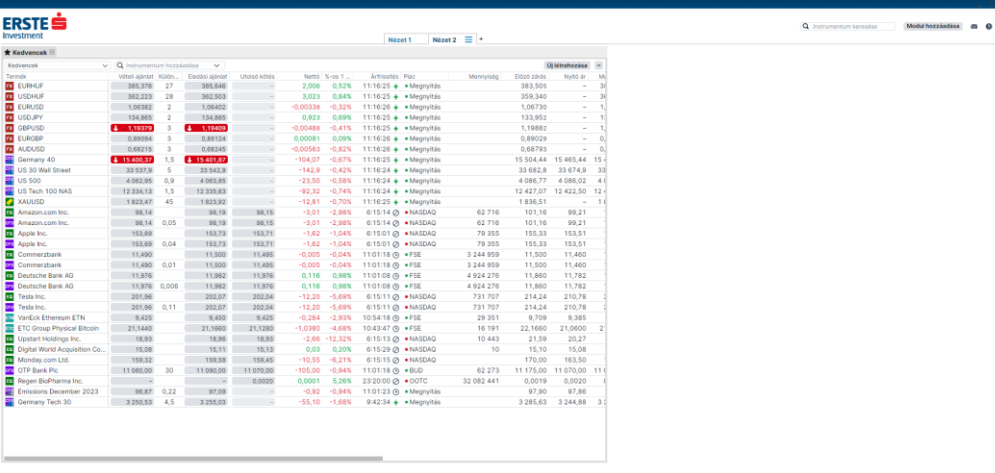
Saját ablak elrendezés kialakítása II.

A korábbi telepített verzióhoz hasonlóan az egyes ablakok fejlécére kattintva, nyomva tartott egérgomb mellett („fogd és húzd” módszerrel) van lehetőség elhelyezni az egyes ablakokat. A megfelelő pozíció eléréskor egyszerűen engedje el az egér gombját, ezzel fixálva a modul helyét.

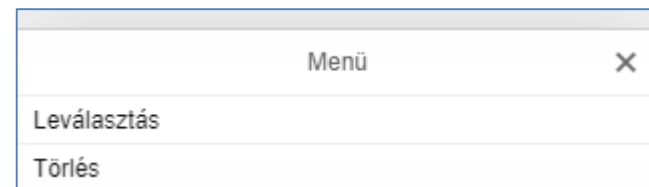
Ezután a modul a széleinél még tetszőlegesen méretezhető. (A Windows rendszerben megszokott ablak méretezéshez hasonlóan.)

Ha máshova szeretné elhelyezni a képernyőn az adott modult, kattintson jobb egér gombbal a (szürke színű) fejlécére, és a megjelenő Menüből válassza a „**Leválasztás**” lehetőséget. Ekkor (sötétkék fejléccel) újra külön, mozgatható ablakként jelenik meg a modul, amely így szabadon elhelyezhető a képernyőn.

Az adott modul törléséhez kattintson jobb egér gombbal a fejlécére, és a megjelenő Menüből válassza a „**Törlés**” lehetőséget.



| Társaság | Utolsó ár | Utolsó mennyiség | Utolsó ár | Ármozdulás | Ármozdulás % | Ármozdulás | Ármozdulás % | Ármozdulás | Ármozdulás % | Ármozdulás | Ármozdulás % |
|-------------------------------|-----------|------------------|-----------|------------|--------------|------------|--------------|------------|--------------|------------|--------------|
| EURHUF | 385,376 | 27 | 385,646 | | 2,006 | 0,52% | 11,16,25 | • | Megnyitás | 383,505 | - |
| USDHUF | 382,229 | 28 | 382,953 | | 3,023 | 0,84% | 11,16,25 | • | Megnyitás | 379,340 | - |
| EURUSD | 1,06092 | 2 | 1,06062 | | -0,0028 | -0,26% | 11,16,25 | • | Megnyitás | 1,06730 | - |
| USDJPY | 134,865 | 2 | 134,885 | | 0,023 | 0,09% | 11,16,25 | • | Megnyitás | 133,952 | - |
| EURJPY | 134,865 | 2 | 134,885 | | 0,023 | 0,09% | 11,16,25 | • | Megnyitás | 133,952 | - |
| EURUSD | 1,06092 | 3 | 1,06120 | | 0,0049 | 0,41% | 11,16,25 | • | Megnyitás | 1,10882 | - |
| EURUSD | 1,06092 | 3 | 1,06120 | | 0,0049 | 0,41% | 11,16,25 | • | Megnyitás | 1,10882 | - |
| AUDUSD | 0,68215 | 3 | 0,68245 | | -0,0006 | -0,09% | 11,16,25 | • | Megnyitás | 0,68024 | - |
| AUDUSD | 0,68215 | 3 | 0,68245 | | -0,0006 | -0,09% | 11,16,25 | • | Megnyitás | 0,68024 | - |
| Germany AD | 130,519 | 1,5 | 130,519 | | -104,07 | -0,87% | 11,16,25 | • | Megnyitás | 15,0044 | 15,0044 |
| US 30 Wall Street | 3293,53 | 5 | 3293,53 | | -142,8 | -0,42% | 11,16,25 | • | Megnyitás | 33,824,8 | 33,824,8 |
| US 500 | 4,962,95 | 0,9 | 4,963,85 | | -23,50 | -0,58% | 11,16,25 | • | Megnyitás | 4,086,77 | 4,086,02 |
| US Tech 100 NAS | 12,284,52 | 1,5 | 12,220,85 | | -63,32 | -0,74% | 11,16,25 | • | Megnyitás | 12,427,07 | 12,422,50 |
| VALUSD | 1,823,47 | 4,5 | 1,823,92 | | -12,81 | -0,70% | 11,16,25 | • | Megnyitás | 1,836,51 | - |
| Amazon.com Inc. | 98,14 | 0,05 | 98,19 | 98,15 | -3,01 | -2,98% | 6,15,14 | • | NASDAQ | 62,716 | 101,16 |
| Amazon.com Inc. | 98,14 | 0,05 | 98,19 | 98,15 | -3,01 | -2,98% | 6,15,14 | • | NASDAQ | 62,716 | 101,16 |
| Apple Inc. | 163,69 | 0,04 | 163,73 | 163,71 | -1,82 | -1,04% | 6,15,01 | • | NASDAQ | 79,355 | 153,33 |
| Apple Inc. | 163,69 | 0,04 | 163,73 | 163,71 | -1,82 | -1,04% | 6,15,01 | • | NASDAQ | 79,355 | 153,33 |
| Commerzbank | 11,690 | 0,01 | 11,690 | 11,685 | -0,005 | -0,04% | 11,01,18 | • | NYSE | 3,244,859 | 11,500 |
| Commerzbank | 11,690 | 0,01 | 11,690 | 11,685 | -0,005 | -0,04% | 11,01,18 | • | NYSE | 3,244,859 | 11,500 |
| Deutsche Bank AG | 11,978 | 0,008 | 11,982 | 11,976 | 0,116 | 0,98% | 11,01,08 | • | NYSE | 4,924,276 | 11,860 |
| Deutsche Bank AG | 11,978 | 0,008 | 11,982 | 11,976 | 0,116 | 0,98% | 11,01,08 | • | NYSE | 4,924,276 | 11,860 |
| Tesla Inc. | 201,96 | 0,11 | 202,07 | 202,04 | -1,220 | -0,69% | 6,15,11 | • | NASDAQ | 731,707 | 214,24 |
| Tesla Inc. | 201,96 | 0,11 | 202,07 | 202,04 | -1,220 | -0,69% | 6,15,11 | • | NASDAQ | 731,707 | 214,24 |
| VeriGen Ethereum ETN | 8,425 | 8,460 | 8,425 | 8,425 | -0,284 | -3,35% | 10,54,10 | • | NYSE | 29,251 | 9,709 |
| VeriGen Ethereum ETN | 8,425 | 8,460 | 8,425 | 8,425 | -0,284 | -3,35% | 10,54,10 | • | NYSE | 29,251 | 9,709 |
| ETC Group Physical Bitcoin | 21,340 | 21,360 | 21,320 | 21,320 | -1,030 | -4,88% | 10,43,47 | • | NYSE | 16,191 | 22,160 |
| ETC Group Physical Bitcoin | 21,340 | 21,360 | 21,320 | 21,320 | -1,030 | -4,88% | 10,43,47 | • | NYSE | 16,191 | 22,160 |
| Ujpart Holdings Inc. | 18,80 | 18,80 | 18,80 | 18,80 | -2,66 | -12,32% | 6,15,13 | • | NASDAQ | 10,443 | 21,59 |
| Ujpart Holdings Inc. | 18,80 | 18,80 | 18,80 | 18,80 | -2,66 | -12,32% | 6,15,13 | • | NASDAQ | 10,443 | 21,59 |
| Digital World Acquisition Co. | 15,06 | 15,11 | 15,13 | 15,13 | 0,03 | 0,20% | 6,15,29 | • | NASDAQ | 10 | 15,10 |
| Digital World Acquisition Co. | 15,06 | 15,11 | 15,13 | 15,13 | 0,03 | 0,20% | 6,15,29 | • | NASDAQ | 10 | 15,10 |
| Monster.com Ltd. | 11,080,00 | 30 | 11,079,00 | 11,079,00 | -105,00 | -0,94% | 11,01,18 | • | NYSE | 62,273 | 11,175,00 |
| Monster.com Ltd. | 11,080,00 | 30 | 11,079,00 | 11,079,00 | -105,00 | -0,94% | 11,01,18 | • | NYSE | 62,273 | 11,175,00 |
| Regen BioPharma Inc. | 0,0000 | 0,0000 | 0,0000 | 0,0000 | 0,0001 | 0,58% | 13,20,00 | • | NYSE | 32,082,441 | 0,0019 |
| Regen BioPharma Inc. | 0,0000 | 0,0000 | 0,0000 | 0,0000 | 0,0001 | 0,58% | 13,20,00 | • | NYSE | 32,082,441 | 0,0019 |
| Enviroment December 2023 | 88,87 | 0,22 | 87,08 | | -0,92 | -0,94% | 11,01,23 | • | Megnyitás | 87,90 | 87,86 |
| Enviroment December 2023 | 88,87 | 0,22 | 87,08 | | -0,92 | -0,94% | 11,01,23 | • | Megnyitás | 87,90 | 87,86 |
| Germany Tech 30 | 3,293,53 | 4,5 | 3,293,53 | | -55,10 | -1,68% | 9,42,34 | • | Megnyitás | 3,285,63 | 3,244,88 |
| Germany Tech 30 | 3,293,53 | 4,5 | 3,293,53 | | -55,10 | -1,68% | 9,42,34 | • | Megnyitás | 3,285,63 | 3,244,88 |



Ablakok összekötése és rendezése

Az egyes ablakok/modulok bal felső sarkában a modul menü ☰ ikonjára kattintva és a „**Hivatkozás**” lehetőséget választva különböző színekkel megjelölhető az adott ablak/modul.

Az azonos színekkel ellátott modulokban szinkronizálódnak a kiválasztott termékek, így például ha „**Kék csatorna**” linkkel megjelöli az **Árfolyam figyelő listát (Watchlist)**, a **Grafikon** modult és az **Új megbízás** modult, akkor elegendő a Watchlist-ben átkattintani egy másik termékre, és azonnal betöltődik a **Grafikon** és az **Új megbízás** modulban is.

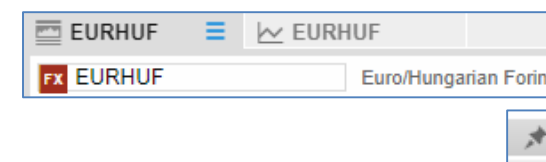
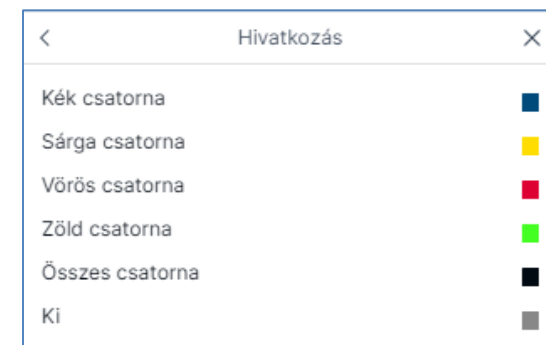
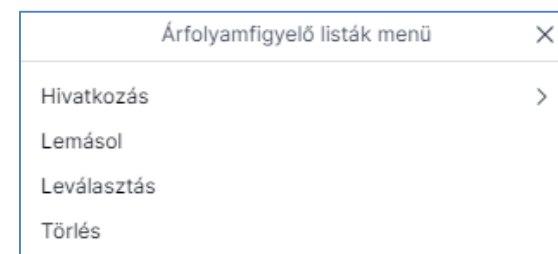
Az **Árfolyam figyelő lista** kiválasztható az összes csatorna színhez is a **Hivatkozás / Összes csatorna** lehetőséggel.

A funkció kikapcsolásához válassza ugyan ebben a menüben (minden kikapcsolandó modulnál) a **Hivatkozás / Ki** lehetőséget.

A modulokat egymás mögé rendezheti, ha a modult a ☰ gombnál húzva egy már létező fül mellé dobja.

A fülek sorrendje a címsoránál fogva megváltoztatható.

Nem dokkolt ablak esetén a „**Mindig látható**” (**rajzszög**) ikonra kattintva a többi futó alkalmazás elé lehet rögzíteni a képernyőt, például ha a major devizákat és indexeket egyéb tevékenység végzése közben is nyomon szeretné követni.



Termék (Instrumentum) keresése

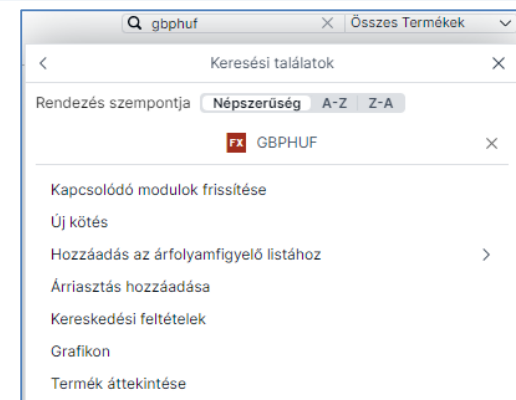
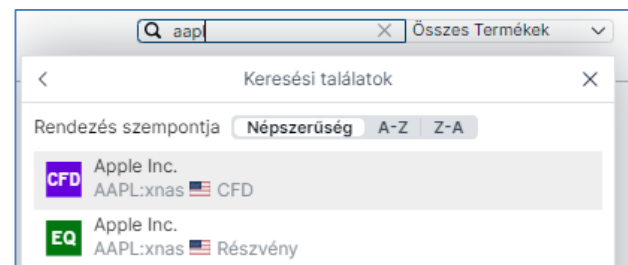
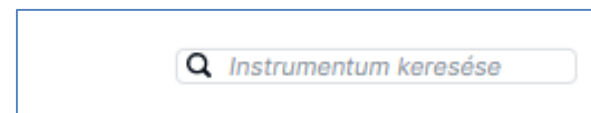
A főképernyők mellett közvetlenül tud terméket keresni név, ticker, vagy ISIN kód alapján. Ezután kattintson a megfelelő találatra, és válasszon a megjelenő lehetőségek közül. Az **Árfolyam figyelő listához** közvetlenül is hozzáadhat terméket, ha az **Árfolyam figyelő lista (Watchlist)** ablakában elhelyezett termékkeresőt használja.

Lila ikonnal a (jellemzően) tőkeáttételes CFD termékeket jelöli a rendszer, míg a zöld ikonnal a hagyományos részvények elérhetőek.

Ha az adott részvényt több piacra is bevezették (tehát eltérő lehet a devizaneme, forgalma, kereskedési ideje stb.) akkor ezek alapján ki tudja választani, hogy melyik piacon szeretné azt megvenni/eladni. (Short eladás csak CFD termékeknél lehetséges.)

A termékek mögötti kód az adott tőzsdét jelöli, amely alapján kiválasztható a végrehajtási helyszín. Pl. xnas = NASDAQ, xnys = New York Stock Exchange, xetr = XETRA

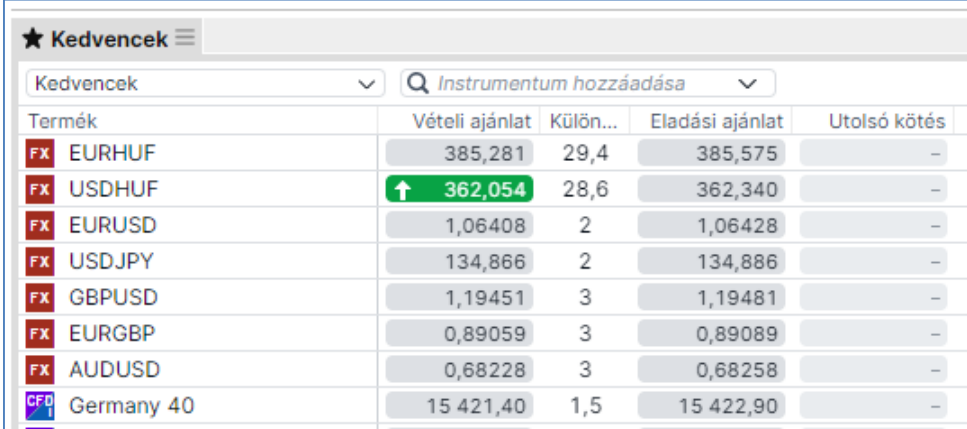
Az egyes termékekhez tartozó díjak és költségek, valamint a Kiemelt információkat tartalmazó (KID) dokumentum elérhető az "Új megbízás" ablak jobb felső sarkában a "i" ikonra kattintva, illetve a <http://kid.ersteinvestment.hu> oldalon.



Árfolyam figyelő lista (Watchlist)

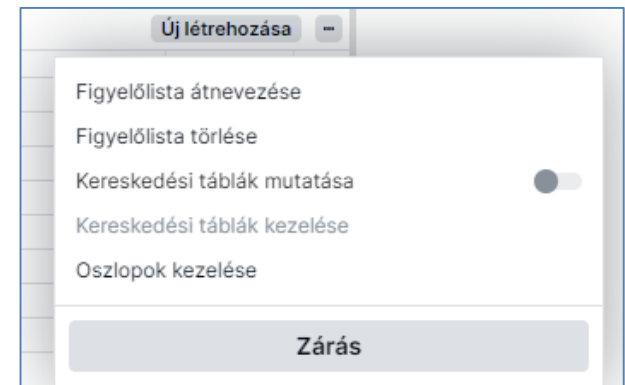
Az „**Árfolyam figyelő lista**” ablakban nyomon követheti a kiválasztott termékek árfolyamát és egyéb adatait. (Deviza FX és opció, valamint CFD Index termékekre valós idejű árfolyamadatok elérhetőek, míg a többi terméknel 15 vagy 20 perces a késleltetés, melyet a termék sorában óra ikon is jelöl.)

Alapértelmezettként a „**Kedvencek**” nevű lista van beállítva, amely a leggyakrabban keresett instrumentumokat tartalmazza, terméktípustól függetlenül.



| Termék | Vételi ajánlat | Külön... | Eladási ajánlat | Utolsó kötés |
|----------------|----------------|----------|-----------------|--------------|
| FX EURHUF | 385,281 | 29,4 | 385,575 | - |
| FX USDHUF | 362,054 | 28,6 | 362,340 | - |
| FX EURUSD | 1,06408 | 2 | 1,06428 | - |
| FX USDJPY | 134,866 | 2 | 134,886 | - |
| FX GBPUSD | 1,19451 | 3 | 1,19481 | - |
| FX EURGBP | 0,89059 | 3 | 0,89089 | - |
| FX AUDUSD | 0,68228 | 3 | 0,68258 | - |
| CFD Germany 40 | 15 421,40 | 1,5 | 15 422,90 | - |

Az „**Árfolyam figyelő lista**” ablak jobb felső sarkában az „**Új létrehozása**” gombra kattintva tud új, üres listát létrehozni. A „...” gombra kattintva pedig átnevezheti vagy törölheti a figyelőlistát illetve válaszhat a **Lista** és a **Kereskedési Tábla** elrendezés között. (Előbbi az alapértelmezett táblázatos, míg utóbbi az elsősorban devizakereskedéshez használt „csempe” nézet, ahol a Bid/Ask oldali árakra kattintva akár egyetlen kattintással rögzíthető megbízás. (Alapértelmezetten dupla kattintásos a rendszer.) Ugyan itt kiválasztható, hogy mely oszlopok, és balról jobbra milyen sorrendben jelenjenek meg.



Árfolyam figyelő lista szerkesztése I.

Az „**Instrumentum hozzáadása**” részben név, ticker, vagy ISIN kód alapján kereshet terméket. Ezután kattintson a megfelelő találatra, amely ezután megjelenik az árfolyam figyelő listában. (annak végén)

A listában a termék nevére kattintva nyomva tartott egérgombbal áthúzható egy másik helyre, így tehát módosítható a termékek sorrendje.

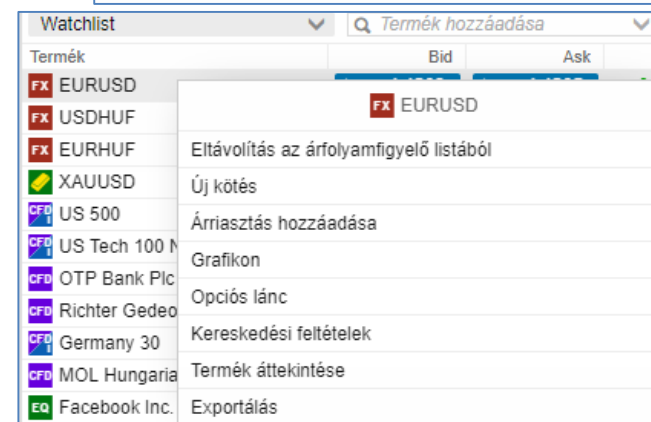
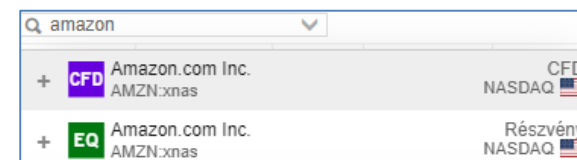
Termék törléséhez kattintson jobb egér gombbal az adott terméken, és a megjelenő menüből válassza az „**Eltávolítás az árfolyam figyelő listából**” lehetőséget.

Oszlopok sorrendjének módosításához kattintson az oszlop fejlécére és nyomva tartott egérgombbal húzza át a kívánt helyre az adott oszlopot.

Ha az adott oszlop fejlécére csak egyszer kattint akkor az adott paraméterek alapján sorba rendezi a termékeket a rendszer.

(Pl. százalékos változás alapján az adott napon legjobban és legrosszabbul teljesítő termékeket így egyszerűen kiszűrheti.)

Ha újra rákattint az adott oszlop nevére akkor visszaáll az eredeti sorrend. (növekvő > csökkenő > eredeti sorrend)



| Nettó | Elemzői célár | Ár frissítése | Előző zárás |
|---------|---------------|---------------|-------------|
| 0,00036 | - | 14:38:00 ↗ | 1,12008 |
| 0,094 | - | 14:38:00 ↗ | 289,585 |
| 0,219 | - | 14:37:51 ↗ | 324,345 |
| 7,52 | - | 14:38:01 ↗ | 1 497,22 |
| -15,74 | - | 14:38:00 ↗ | 2 919,67 |

Árfolyam figyelő lista szerkesztése II.

Oszlopok módosításához kattintson jobb egér gombbal az oszlop fejlécére, majd válasszon a megjelenő lehetőségek közül:

- Oszlop módosítása
- Oszlop eltávolítása
- Oszlop beszúrása balra
- Oszlop beszúrása jobbra

Itt van lehetőség törölni az adott oszlopot, illetve az adott oszlop mellé jobb- vagy bal oldalra beszúrni egy új, tetszőleges oszlopot. (pl. napi minimum, maximum, lejárat, spread, szimbólum/ticker, utolsó kötés stb.)

| Ask | % | Nettó | Elemzői célár | Ár frissítése | Előző zárás |
|---------|---|-------|-------------------------|---------------|-------------|
| ↑ 1,120 | | | Oszlop: Ask | 49 ↗ | 1,12008 |
| 289,8 | | | Oszlop módosítása | 45 ↗ | 289,585 |
| 324,7 | | | Oszlop eltávolítása | 33 ↗ | 324,345 |
| ↓ 1 504 | | | Oszlop beszúrása balra | 49 ↗ | 1 497,22 |
| 2 902 | | | Oszlop beszúrása jobbra | 48 ↗ | 2 919,67 |
| 7 598 | | | | 49 ↗ | 7 649,91 |

| Oszlopadatok kiválasztása | |
|---------------------------|---------------------------------|
| < | %-os hozam > |
| | % |
| | A legrosszabbig számított hozam |
| | Ask Méret |
| | Bid |
| | Bid Méret |
| | Deviza |
| | Elemzői célár |
| | Előző zárás |
| | Emelkedés az elemzői céláig |
| | Hozam |
| | Időközi hozam |
| | Kamatszelvény |
| | Kontraktus méret |
| | Költség % |
| | Lejárat |
| | Lejáratig számított hozam |
| | Leírás |
| | Maximum |
| | Mennyiség |
| | Minimum |
| | Nettó |
| | Nyitó ár |
| | Ország |
| | Osztalék hozam |

Grafikonok megjelenítése

Grafikon hozzáadásához kattintson a jobb felső sarokban a „**Modul hozzáadása**” ikonra, majd válasza a „**Grafikon**” vagy a „**Több grafikon**” lehetőséget és helyezze el az ablakot a kívánt helyre a képernyőn. Termék betöltéséhez használja a grafikon ablak bal felső sarkában a nagyító ikont. Ha két terméket ugyan azon a grafikonon szeretne megjeleníteni (a termékek korrelációját vizsgálva) kattintson a „+” ikonra, és adja hozzá az új terméket.

A felső ikonsorral elérhető funkciók: (balról jobbra)

- Termékkereső
- Termék hozzáadása (a jelenlegi grafikonhoz)
- Tetszőlegesen kiválasztható időtáv (1 perces, 1 óras stb.)
- Tartomány visszaállítása
- Kereskedési gombok megjelenítése (Bid/Ask oldal)
- Megbízás adása
- Grafikon típus (Bid/Ask, vonal, gyertya)
- Indikátor hozzáadása (RSI, MACD, SMA, Bollinger stb.)
- Magyarázat hozzáadása (trendvonal, Fibonacci stb.)
- Keresztmutató
- Logaritmikus skála
- Nagyítás és teljes képernyő
- Grafikon mentése képfájként illetve grafikon konfigurálása



Új megbízás (Deviza kereskedési jegy) - Gyors kereskedés típusú megbízás

The screenshot shows the EURHUF trading interface. At the top, it displays 'EURHUF' and 'Euro/Hungarian Forint' with a red '1.' next to it. Below this, there are fields for 'Minimum' (383,750), 'Napi változás' (daily change), and 'Maximum' (387,066). A green arrow indicates 'Valós idejű árak' (real-time prices) and a green dot indicates 'Megnyitás' (open). The interface includes several input fields: 'Számia' (Account) with a red '2.' and a dropdown menu showing '...00/5315571HUF'; 'Típus' (Type) with a red '3.' and a dropdown menu showing 'Gyors kereskedés'; 'EUR' with a red '4.' and a value of '10 000'; 'ELADÁS • EUR' (Sell) with a red '5.' and a large '33' followed by '385,9' and 'limit @ 385,300'; 'VÉTEL • EUR' (Buy) with a red '5.' and a large '72' followed by '385,5' and 'limit @ 385,764'; and 'Árküszöb' (Spread) with a red '6.' and a value of '0,01%'. At the bottom, there is a link for 'Részletek megjelenítése' (Show details).

A kereskedési jegy megnyitásához kattintson az **Árfolyam figyelő listában** az adott termék sorában a bid/ask oldali árfolyamra (vagy jobb egér gomb után válassza az „Új kötés” lehetőséget.)

- 1. Kiválasztott termék** (Az „i” ikonra kattintva megtekintheti a kereskedési feltételeket. Az **FXF** és **FXO** ikonokkal FX forward és deviza opciós ügyletre válthat.)
- 2. Számia** (Több alszámla esetén a jóváírandó/terhelendő alszámlát is ki kell választani. A termék devizanemétől eltérő alszámlára sárga „!” ikon figyelmeztet. A számla devizanemére az utolsó 3 karakter utal)
- 3. Megbízás típusa** (Alapértelmezetten „Gyors kereskedés”)
- 4. Mennyiség** (A +/- jelekkel vagy az értékbe belekattintva egyénileg módosítható. A devizanemre kattintva az elszámloló devizában megadott összeggel lehet megbízást adni, azaz pl. HUF-ban EURHUF esetén az alapértelmezett EUR helyett)
- 5. Eladás/Vétel (Bid/Ask) oldali legjobb ár**

Eladás: Rákattintással adhat el (nyithat short pozíciót), ha arra számít, hogy az adott termék árfolyama esni fog.

Vétel: Rákattintással vásárolhat (nyithat long pozíciót), ha arra számít, hogy az adott termék árfolyama emelkedni fog.

Az (alapértelmezett) két kattintásos módban az első kattintással aktiválhatja a kereskedést, (ekkor a piros-kék keretből teli színű gombok lesznek), majd a második kattintásra megtörténik a limit megbízás adása a „limit @” áron. Ha nem történt a piacon a beállított árküszöbnél nagyobb elmozdulás, akkor azonnal megtörténik az ügyletkötés.

5. Árküszöb Az Árküszöb az aktuális ár és a teljesítési ár maximális eltérésének mértéke (alapértelmezetten 0,01%), melynek módosítására a +/- jelekre vagy az „Árküszöb” feliratra kattintással van lehetőség

Új megbízás (Deviza kereskedési jegy) - Gyors kereskedés típusú megbízás II.

a. Árküszöb beállítási lehetőség

Ezzel a funkcióval meghatározhatja azt a minimum árat (eladásnál) vagy azt a maximum árat (vételnél) ami Önnek elfogadható, segítségével tehát az aktuális piaci árból kalkulált limit áras megbízást tud elhelyezni.

Ha például az EURUSD árjegyzése 1.1162 / 1.1166, és az Árküszöböt 1.0 pip-re állítja, a minimum ár amin egy eladás teljesülhet 1.1161 (1.1162 – 0.0001), a maximum ár amin egy vétel teljesülhet 1.1167 (1.1166 + 0.0001).

b. Teljesítés módja

Az így megadott megbízásoknál előfordulhat, hogy az aktuálisan kijelzett Bid/Ask oldali árszinthez képest kedvezőtlenebb, de természetesen az Árküszöbvel meghatározott árszinten belül teljesül egy megbízás.

c. Érvényesség

A megbízás érvényessége 5 másodperc, („I.O.C. = Immediate or Cancel”), tehát amennyiben ezen időkorláton belül nem talál a rendszer a megadott Árküszöbön belül megfelelő ellenoldali ajánlatot, akkor a megbízás törlődik. Az érvényesség alatt azonban részteljesülés lehetséges.

d. Részteljesülések

A korábbi modellhez képest sokkal nagyobb a részteljesülésnek valószínűsége, ezért kérjük megbízásainak teljesülését minden alkalommal ellenőrizze! Részteljesülés esetén a megbízás érvényességének lejáratára (5 másodperc) után fennmaradó mennyiségre szóló megbízás törlődik a rendszerből.

Új megbízás (Deviza kereskedési jegy) – Limit áras megbízás

Új megbízás

FX EURHUF
Euro/Hungarian Forint **1.**

| Bid | Spread | Ask | Napi változás |
|---------|--------|---------|---------------|
| 317,735 | 39 | 318,125 | |

Valós idejű árak Piac nyitva

| | | | |
|--------------|-------------|--------------------|---|
| Típus | 2. < | limit | > |
| Vétel/Eladás | 3. < | Vétel | > |
| EUR | 4. - | 50 000 | + |
| Ár | 5. - | 316,530 | + |
| Futamidő | 6. < | G.T.C. (visszav... | > |

A kereskedési jegy megnyitásához kattintson az „**Árfolyam figyelő listában**” az adott termék sorában a bid/ask oldali árfolyamra (vagy jobb egér gomb után válassza az „**Új kötés**” lehetőséget.)

- 1. Kiválasztott termék**
- 2. Megbízás típusa** (Jelen esetben a limit a kiválasztott típus)
- 3. Vétel / Eladás** (A nyilak segítségével lehet változtatni az adott lehetőségeket.)
- 4. Mennyiség** (A +/- jelekkel vagy az értékbe belekattintva egyénileg módosítható. Részvény vagy CFD termékek esetén a „Részvények” illetve a „Mennyiség” szóra kattintva a befektetendő összeg is megadható.)
- 5. Ár (limit):** Megbízása a beállított limitáron, vagy annál az Ön számára kedvezőbb áron fog teljesülni. (Vételnél alacsonyabb, eladásnál magasabb áron.) Ha a piaci árfolyam ettől kedvezőtlenebb, akkor a megbízás mindaddig nem teljesül, amíg a megadott szintet el nem éri.
- 6. Futamidő:** Megbízás érvényessége. Ha a megadott dátumig nem teljesül a megbízás, akkor automatikusan visszavonódik.
- 7. (Számla)** Több alszámla esetén a jóváírandó/terhelendő alszámlát is ki kell választani. A termék devizanemétől eltérő alszámlára sárga „!” ikon figyelmeztet.)

Új megbízás (Deviza kereskedési jegy) – Egyéb megbízás típusok

Az előző dián a 2.-es pontban említett < > nyilak segítségével tud változtatni a megbízás típusán.
A következő megbízás típusok közül választhat:

- 1. Gyors kereskedés:** Alapértelmezett ablak, megbízás megadásához a mennyiség megadása után elegendő kétszer a Bid vagy Ask oldali árfolyamra kattintani
- 2. Limit Megbízás:** A limitáras megbízás egyaránt használható a pozíció nyitására és zárására is.
Buy - Limit: A limitáras vétel lényege, hogy az aktuális piaci ár alatt adhat vételi ajánlatot. Ha az árfolyam az Ön által megadott limitárig esik, a megbízás leteljesül.
Sell - Limit: Eladásnál az aktuális piaci ár felett tud eladási ajánlatot megadni. Ha a legjobb vevő ajánlata találkozik az Ön által beadott ajánlattal, akkor a megbízás leteljesül.
- 3. Piaci megbízás:** A piacon elérhető árfolyamon teljesül, amint az leghamarabb lehetséges. Csak napi megbízásként adható. Az alapértelmezett *Gyors kereskedéssel* szemben, ha hirtelen - akár a másodperc tört része alatt - elmozdul az árfolyam, akkor is teljesül a megbízás az aktuális szinteken. (Makrogazdasági adatok publikálásakor különösen megnövekedhet a volatilitás, ezért kérjük fontolja meg, hogy ezt a típusú megbízást kívánja-e használni!)
- 4. Stop megbízás:** Ha a beállított árat eléri az árfolyam akkor egy **piaci áras megbízással** lezárja/megnyitja a rendszer a pozíciót. (Figyelem! Vételi megbízás mindig az Ask oldalon, míg az eladási megbízás mindig a Bid oldalon teljesül!)
- 5. Követő stop megbízás** (ld. Kapcsolódó Take Profit / Stop Loss megbízás II. dia a [22. oldalon](#))
- 6. Stop limit megbízás** (ld. Kapcsolódó Take Profit / Stop Loss megbízás II. dia a [22. oldalon](#))

Az adható megbízások köre termékcsopontonként és piaconként (tőzsdénként, tőzsdei szekciónként) eltérhet!



Új megbízás (Deviza kereskedési jegy) – A stop megbízás

Új megbízás

FX EURHUF
Euro/Hungarian Forint

| Bid | Spread | Ask | Napi változás |
|------------------|--------|------------------|---------------|
| 317, 86 5 | 39 | 318, 25 5 | |

⚡ Valós idejű árak Piac nyitva ●

| | | | |
|--------------|---|---------------------|---|
| Típus | < | Stop | > |
| Vétel/Eladás | < | Eladás | > |
| EUR | - | 50 000 | + |
| Ár | - | 316,275 | + |
| Futamidő | < | G.T.C. (visszav...) | > |

Take Profit / Stop Loss hozzáadása

MEGBÍZÁST AD

A stop megbízás lényege, hogy ha a beállított árat eléri az árfolyam, akkor egy piaci áras megbízással lezárja/megnyitja a rendszert a pozíciót.

A Stop if offered eladási megbízásokat jellemzően long pozíciók, míg a stop if bid vételi megbízásokat jellemzően short pozíciók veszteség korlátozásához használjuk. Az Erste Trader rendszerben deviza FX termékekre adott stop eladási megbízások stop if offered, míg a stop vételi megbízások stop if bid megbízásként működnek:

A Stop If Offered eladási megbízás akkor teljesül, ha a megbízásban megadott árat az Ask/Offer oldali árfolyam eléri. Figyelem! Nem a megadott aktiválási árfolyamon történik meg a kötés, hanem a legjobb biden!

A Stop-If-Bid vételi megbízás akkor teljesül, ha a megbízásban megadott árat a Bid oldali árfolyam eléri. Figyelem! Nem a megadott aktiválási árfolyamon történik meg a kötés, hanem a legjobb askon!

Kapcsolódó Take Profit / Stop Loss megbízás I.

Új megbízás

FX EURHUF
Euro/Hungarian Forint

| Bid | Spread | Ask | Napi változás |
|---------|--------|---------|---------------------------------|
| 317,845 | 39 | 318,235 | <div style="width: 50%;"></div> |

Valós idejű árak Piac nyitva

Típus < Stop >

Vétel/Eladás < Vétel >

EUR - 50 000 +

Ár - 319,825 +

Futamidő < G.T.C. (visszav... >

Profit limit/ Stop loss törlése

| | | | |
|-----------------------|---|---------|---|
| Take Profit 1. | - | 320,330 | + |
| Stop Loss 2. | - | 319,325 | + |

MEGBÍZÁST AD

Már a megbízás megadásánál van lehetősége megadni kiszállási pontokat nyereség (take profit) és veszteség (stop loss) esetére: a kereskedési jegyen kattintson a Futamidő alatt látható „**Take Profit / Stop Loss hozzáadása**” feliratra.

1. **Take profit (Nyereség elkönyvelése) megbízás** hozzáadásához kattintson a „*Take Profit*” feliratra, majd válassza a „*limit*” lehetőséget.

A bekerülési ártól mért távolságot több módon is meghatározhatja:

- a; százalékban
- b; konkrét árban
- c; pip-ekben
- d; nyereségben*

A pozíción vagy a beállított limitáron, vagy annál az Ön számára kedvezőbb áron fog záródni.

*A nyereségben meghatározott maximális pénzbeli érték a számla devizanemében van kifejezve.

Kapcsolódó Take Profit / Stop Loss megbízás II.

Új megbízás

FX EURHUF
Euro/Hungarian Forint

| Bid | Spread | Ask | Napi változás |
|---------|--------|---------|---------------|
| 317,845 | 39 | 318,235 | |

Valós idejű árak Piac nyitva

| | | | |
|--------------|---|---------------------|---|
| Típus | < | Stop | > |
| Vétel/Eladás | < | Vétel | > |
| EUR | - | 50 000 | + |
| Ár | - | 319,825 | + |
| Futamidő | < | G.T.C. (visszav...) | > |

Profit limit/ Stop loss törlése

| | | | | |
|-------------|----|---|---------|---|
| Take Profit | 1. | - | 320,330 | + |
| Stop Loss | 2. | - | 319,325 | + |

MEGBÍZÁST AD

Már a megbízás megadásánál lehetősége van megadni kiszállási pontokat nyereség (take profit) és veszteség (stop loss) esetére: a kereskedési jegyen kattintson a Futamidő alatt látható „**Take Profit / Stop Loss hozzáadása**” feliratra.

2. **Stop Loss megbízás** hozzáadásához kattintson a „**Stop loss**” feliratra, majd válasszon alábbi lehetőségek közül:

a; Stop (*piaci*) b; Követő stop* c; Stop limit**

A bekerülési ártól mért távolságot több módon is meghatározhatja:

a; százalékban b; konkrét árban c; pip-ekben d; veszteségben

***Követő stop:** A követő stop megbízás segíti a kereskedőt, hogy csökkentse kockázatát, illetve bebiztosítsa a profit egy részét. Amennyiben az árfolyam a várakozásai szerint alakul, a követő stop automatikusan követi a piacot, vétel esetén felfelé kúszik, míg eladás esetén lefelé. Ha fordul a piac, és az Ön számára kedvezőtlen irányba halad, a beállított szinten aktiválódik a megbízás és lezárul a pozíció.

****Stop limit:** A stop limit megbízás lényege, hogy a kereskedési rendszerébe bekerült

Limit megbízás csak akkor aktiválódik, ha az adott instrumentum ára eléri az ajánlatban meghatározott Stop Limit árat. Illikvid piac vagy hirtelen elmozdulás esetén előfordulhat, hogy a megbízás ugyan aktiválódik, de a limit megbízás nem teljesül, mert már a megadott limitártól kedvezőtlenebb szinteken jár a piaci árfolyam.

Különböző devizanemű alszámlák kiválasztása

Az **Új megbízás** ablak középső részén a 98700/***** részre kattintva van lehetősége kiválasztani, hogy melyik számlára szeretné rögzíteni a megbízást. (Az Erste Trader PRO alapértelmezetten az instrumentum pénznemét az azonos pénznemben vezetett számlával párosítja. Ha ilyen nincs, akkor az alapértelmezett számlával.)

Devizakonverzió:

Amennyiben az alszámla devizanemétől (pl. HUF) eltérő devizanemű részvény vagy ETF/ETC terméket vásárol (Pl. amerikai részvény), akkor a teljes, a pozícióhoz szükséges összeget átváltja a rendszer az aktuális konverziós árfolyamon. (New York-i árfolyam +/- 0,5%) Ugyan ez a folyamat történik meg a pozíció zárásakor is: az eladásból befolyó összeget a rendszer automatikusan visszaváltja az adott alszámla devizanemére. Az Erste Trader alszámlán HUF, EUR, USD és CHF fedezet elhelyezésére van lehetőség, így ettől eltérő devizanemű (pl. GBP) részvény/ETF pozíciók nyitása esetén mindenképp megtörténik az automatikus konverzió. (Deviza FX és CFD termékek esetén csak a keletkezett nyereség/veszteség kerül átváltásra). Ha a termék devizaneme eltér az alszámla devizanemétől, az alábbi „!” ikonnal jelölt figyelmeztetés jelenik meg:


The screenshot shows a 'Számla' selection window with a warning icon and a yellow message box. The message reads: 'EURHUF az eredmény itt: HUF - fontolja meg HUF számla használatát.' Below the message, the order details are visible: 'ELADÁS • EUR 318.20', 'limit @ 318.175', and 'limit @ 318.509'.

The screenshot shows the 'Új megbízás' window for EURHUF. It displays a price range from 317.952 to 318.250. The 'Számla' field is highlighted with a red box, showing '98700/5368571...'. Below this, there are two boxes for 'ELADÁS • EUR' (20) and 'VÉTEL • EUR' (47). The 'Árküszöb' is set to 0.01%. At the bottom, there is a table for 'Számla kiválasztása'.

| Számla | Számlaérték |
|------------------|--------------|
| 98700/5368571EUR | 301.75 EUR |
| 98700/5368571HUF | 8,453.35 HUF |
| 98700/5368571USD | 1.75 USD |

Értesítések ablak

Értesítések (3)

- ✓ 17-febr.-2023 15:50:42
Védje a  Germany 40 pozíció
Take Profit / Stop Loss hozzáadása ⚙️
- ✓ 17-febr.-2023 15:50:41
Üzletkötés visszaigazolás
Vásárolt 1 GER40.I CFD @ 15 453,52
Értéknap 17-febr.-2023
Teljes érték 15 453,52 EUR
Front office pozíció azonosító: 5014489067
Számla: 15710459
- ✓ 17-febr.-2023 15:50:41
Megbízás elhelyezve
vételi megbízást kezdeményezett az
alábbiakra: 1 GER40.I CFD-k - piac D.O. - napi
megbízás .
Front office megbízás azonosító: 5011412095
Számla: 15710459

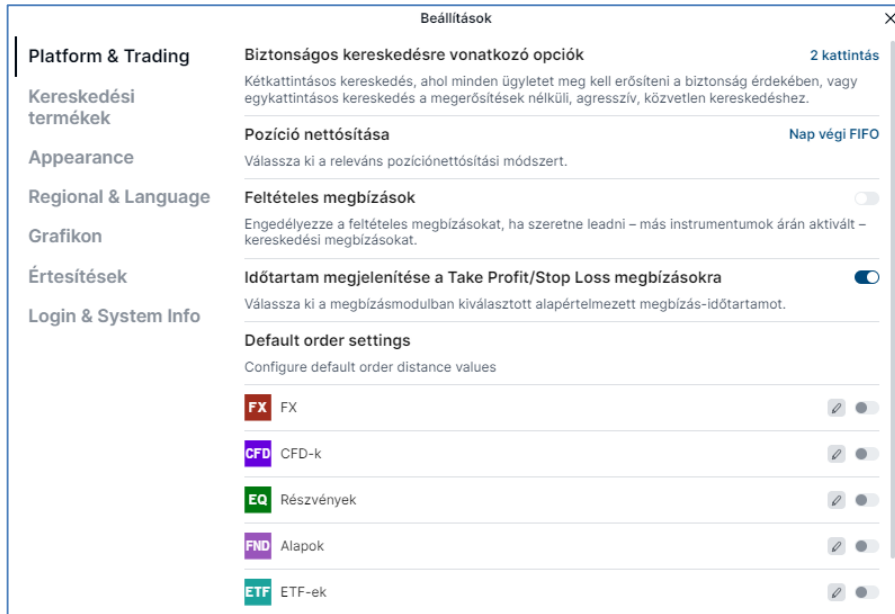
OK (3)

A felület minden elhelyezett megbízást és végrehajtott ügyletet visszaigazol, amely visszaigazolásokat a jobb felső sarokban lévő **boríték ikonnal** utólag is megtekinthet.

A „**Védje XY pozíciót take profit / stop loss hozzáadásával**” lehetőséget választva a felület nem egy adott pozícióhoz kapcsolódóan ajánlja fel ezen megbízások lehetőségét, hanem az aktuális nettó kitettségre vonatkozóan. Ezért nem is jelenik meg a megbízás a **Pozíciók** ablak **stop** és **limit** oszlopában, illetve emiatt a pozíció **Pozíciók** ablakból történő zárása esetén, az így megadott take profit / stop loss megbízás nem törlődik automatikusan, azt külön vissza kell vonni a **Megbízások** ablakban!

További részletes kimutatás kinyerhető a **Modul hozzáadása / Egyéb/ Tevékenységi napló (Activity log)** menüpontból.

Beállítások ablak I.



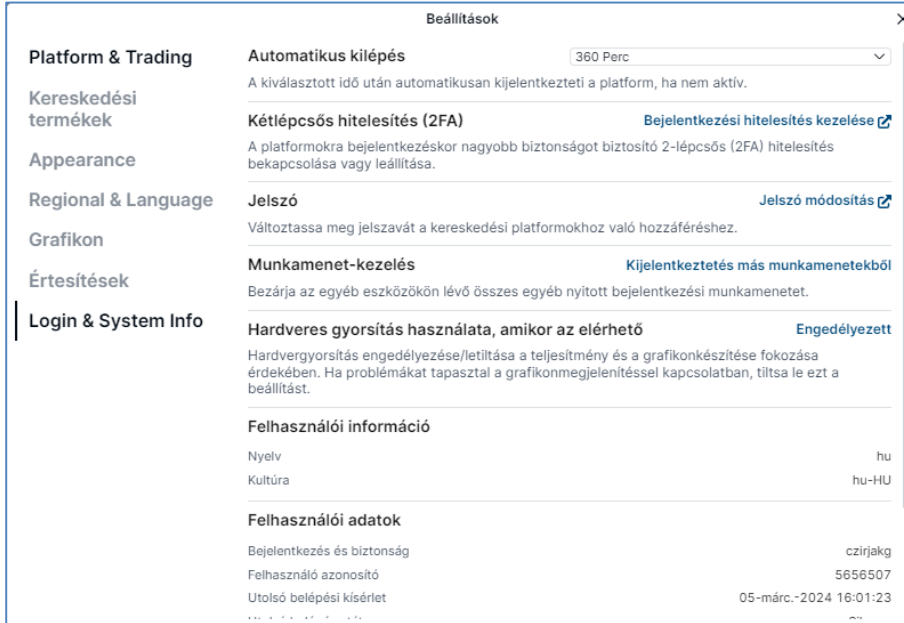
A (Platform) **Beállítások** ablak megnyitásához kattintson a jobb felső sarokban a profil (👤) ikonra. Itt elvégezheti az alapvető beállításokat:

- **Biztonságos kereskedésre vonatkozó opciók:** Válthat 1 és 2 kattintásos kereskedés között (Kiválaszthatja, hogy a kereskedési táblán/kereskedési jegyen a Bid/Ask oldalra 1 vagy 2 kattintással adható megbízás.)
- **Pozíció nettósítása:** beállítható, hogy az alapértelmezett nap vége helyett azonnal eltűnjenek a lezárt (szembe nyitott) pozíciók a **Pozíciók** ablakból és átkerülnek a **Lezárt pozíciók** ablakba. (FIFO elv szerint)
- **Feltételes megbízások:** engedélyezése esetén elhelyezhetünk egy olyan „alvó” megbízást (piaci vagy limit), amelynek aktiválódása egy másik tőzsdei instrumentum árfolyamának függvénye. (utolsó kötés vagy nyitó ár)
- **Időtartam (érvényesség ideje) megjelenítése take profit / stop loss megbízásokra**
- **Default order settings:** Beállítható, hogy a megbízási jegyek (*Új megbízás* ablak) milyen alapértelmezett értékekkel jelenjenek meg)

Beállítások ablak II.

- **Kereskedési termékek:** kiválasztható, hogy mely termékcsoporthoz legyenek láthatók a felületen.
- **Appearance (Megjelenés):**
 - kiválasztható a sötét/éjszakai üzemmód (dark skin)
 - **Munkafelület kezelése** (mentése másként, visszaállítása korábbi állapotra)
 - **Egyéb beállítások**, pl. betűméret változtatása stb.
- **Regional & Language (Területi beállítások):** (pl. nyelv, időzóna, formázás)
- **Grafikon** (indikátorok, grafikon típusa és színe stb. beállítása)
- **Értesítések:** beállítható, hogy felületen belül ill. e-mailben milyen eseményekről érkezzen értesítés (pl. pozíciók (ügyletkötés), Számla/Portfólió (érték változás, pl. havidíj terhelése, vagy pénz átvezetés könyvelése miatt) árriasztások stb.)

Beállítások ablak III.



Platform & Trading Automatikus kilépés 360 Perc
A kiválasztott idő után automatikusan kijelentkezteszi a platform, ha nem aktív.

Kereskedési termékek Kétlépcsős hitelesítés (2FA) Bejelentkezési hitelesítés kezelése [☞](#)
A platformokra bejelentkezéskor nagyobb biztonságot biztosító 2-lépcsős (2FA) hitelesítés bekapcsolása vagy leállítása.

Appearance Jelszó Jelszó módosítás [☞](#)
Változtassa meg jelszavát a kereskedési platformokhoz való hozzáféréshez.

Regional & Language Munkamenet-kezelés Kijelentkezés más munkamenetekből
Bezárja az egyéb eszközökön lévő összes egyéb nyitott bejelentkezési munkamenetet.

Grafikon Hardveres gyorsítás használata, amikor az elérhető Engedélyezett
Hardvergyorsítás engedélyezése/letiltása a teljesítmény és a grafikonkészítése fokozása érdekében. Ha problémákat tapasztal a grafikonmegjelenítéssel kapcsolatban, tiltsa le ezt a beállítást.

Értésítések Felhasználói információ
Nyelv hu
Kultúra hu-HU

Login & System Info Felhasználói adatok
Bejelentkezés és biztonság cziirjakg
Felhasználó azonosító 5656507
Utolsó belépési kísérlet 05-márc.-2024 16:01:23

Login & System info menüpontban elérhető lehetőségek:

- **Automatikus kiléptetés időkorlátja** (5 és 360 perc között változtatható)
- **Jelszó módosítási lehetőség**
 - minimum hosszúság 12 karakter
 - tartalmaznia kell kisbetűt, nagybetűt, számot, ill. speciális karaktert is
 - 5 elrontott belépési kísérlet után a felhasználói fiók zárolásra kerül
 - a jelszót 90 naponta szükséges megújítani
 - jelszóként nem használható a korábbi 5 jelszó
- **Kétlépcsős (kétfaktoros) hitelesítés (2FA)**

Ezzel a funkcióval beállítható, hogy az eddig használt felhasználói azonosító és jelszó pároson felül a felület minden bejelentkezésnél egy plusz, egyszer használatos kódot is kérjen a belépéshez.


Javasoljuk, hogy kapcsolja be ezt a funkciót, ezzel is növelve az információbiztonságot.


Beállítások ablak – Kétfaktoros azonosítás I.

2FA-beállítások módosítása

2 lépcsős hitelesítés (2FA)
Ajánlott a 2 lépcsős hitelesítési folyamatot használni, mivel az kiegészítő védelmet nyújt az illetéktelen hozzáférés ellen.

Csak felhasználói azonosító és jelszó
Jelentkezzen be felhasználói azonosítójával és jelszavával

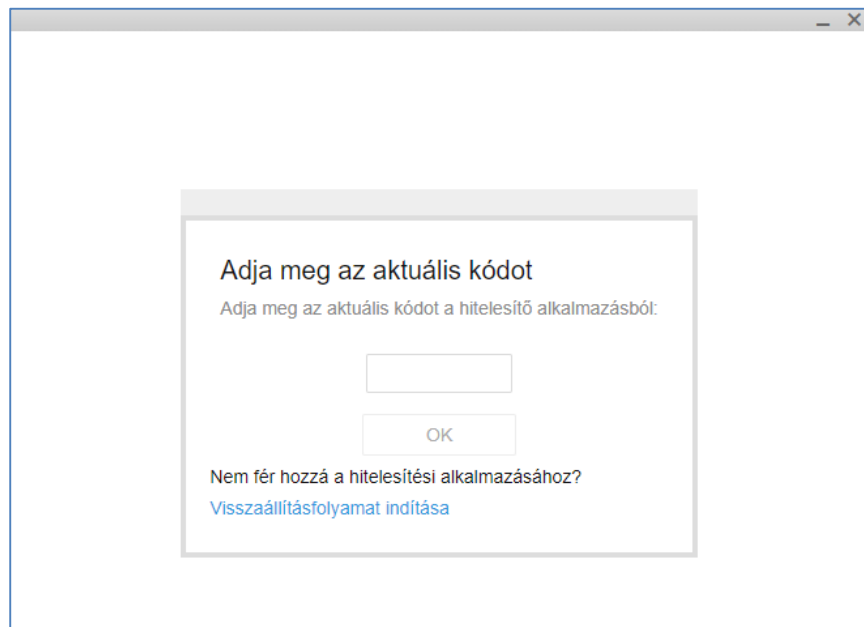
Bejelentkezés hitelesítési kóddal 
Ajánlott • Jelentkezzen be a felhasználói azonosító és a jelszó segítségével, azután írja be az ellenőrző kódot a hitelesítő alkalmazásból. A kiegészítő lépés még egy lépcsőt jelent az ellenőrzési folyamatban, ezáltal pedig még biztonságosabbá teszi számláját.

 Tudnivalók a 2FA funkcióról A legtöbb felhasználónk már használja a funkciót számlája védelmére.

VISSZAVON FOLYTATÁS

1. Válassza a „*Bejelentkezési hitelesítés kezelése*” lehetőséget, majd a „*Bejelentkezés hitelesítési kóddal*” opciót, és kattintson a „*folytatás*” gombra. Ekkor megjelenik egy QR kódot tartalmazó ablak.
2. Következő lépésként egy külső **hitelesítő alkalmazás telepítése** szükséges mobiltelefonjára. Preferált alkalmazás a Google hitelesítő (Authenticator), amely iOS és Android készülékekre is telepíthető az alábbi linkekről, vagy közvetlenül AppStore-ból ill. Play Áruházból: [Android](#) | [iOS](#)
3. A mobiltelefonra telepített hitelesítő applikációt megnyitva, a „+” (hozzáadás) gomb megnyomása után **be kell olvasni az Erste Traderben megjelenő QR kódot** (vagy beírni az alatta megjelenő egyedi kódsort, az applikáció „*beállítókulcs megadása*” lehetőségét választva).
4. Sikeres hozzáadás után a hitelesítő applikációban megjelenő **hatjegyű számsor megadása** után lehet tovább lépni az Erste Traderben, az „*ellenőrzés*” gombra kattintva. Ekkor meg fog jelenni a „*Sikeresen engedélyezte a 2FA funkciót*” üzenet.

Beállítások ablak – Kétfaktoros azonosítás II.



Adja meg az aktuális kódot

Adja meg az aktuális kódot a hitelesítő alkalmazásból:

OK

Nem fér hozzá a hitelesítési alkalmazásához?

[Visszaállításfolyamat indítása](#)

Ezután minden belépéskor – a bejelentkezési adatok megadása után - meg fog jelenni egy külön ablak, amelyben a hitelesítő alkalmazásban megjelenő aktuális kódot kell megadni a továbblépéshez.

Fontos, hogy a funkció bekapcsolása után minden belépéshez szükséges lesz az adott mobiltelefon (aktív internet kapcsolattal), amelyre a hitelesítő alkalmazást telepítette!

Ha nem fér hozzá telefonjához (pl. új készüléket vásárolt), ügyfélszolgálatunk (+36 1 235 7563 / +36 1 2355 151) tudja alaphelyzetbe állítani a kétfaktoros azonosítás funkciót, amely után a „*Hitelesítő alkalmazás beállítása*” (QR kódos) ablak fogja fogadni az első belépés után. (Vagyis ilyen esetben sem tud kizárólag felhasználói azonosító és jelszó párossal belépni, csak új telefon, ill. hitelesítő alkalmazás hozzáadására nyílik meg a lehetősége.)

A kétlépcsős azonosítás kikapcsolására az 1. pontban hivatkozott *Platform beállítások / Login & System info* menüpontban, a „*Kétlépcsős hitelesítés (2FA)*” résznél lesz lehetősége.

Pozíciók ablak I.

- Az azonos termékből több tételben nyitott pozíciókat a termék neve előtti „+” **ikonra** kattintva tudja megtekinteni.
- **L/S oszlopban „egyenlő”** szerepel, ha nincs az adott termékből sem long, sem short irányú kitettsége. Ez a sor alapértelmezetten a következő tőzsdenapra eltűnik, mert az azonos termékből, azonos alszámlára nyitott ellentétes irányú pozíciók FIFO elv szerint nettósításra (összevezetésre) kerülnek. (Kivéve ha a pozíciókat különböző devizanemű alszámlákra nyitotta, kapcsolódó megbízást rendelt hozzájuk, vagy eltér az értéknapjuk.)
- **Pozíciók bezárása piaci áron:** kattintson duplán az adott pozíció sorára, vagy a **„Zárás”** gombra, majd a megjelenő ablakban a Bid/Ask oldalra vagy a **„Pozíció zárás”** gombra
- A **Stop** és **Limit** oszlopokban lehetősége van **kapcsolódó stop loss és take profit (limit) megbízások** elhelyezésére. A megbízás elhelyezéséhez kattintson a pozíció sorában a **„Hozzáadás”** gombra, és adja meg az értékeket a [22. oldalon](#) leírtak szerint.

| Termék ▲ | # | Státusz | L/S | Mennyiség | Nyitó ár | Zárás | Stop | limit | Ny/V | Ny/V (H... | > |
|--|---|----------|---------|-----------|-----------|-------------|------------|---------|-------------|------------|-----------|
| 9403768 FX ZÁRÁSA ▼ | | | | | | | | | | | |
| - Deviza (3) | | | | | | | | | | | |
| FX EURHUF | | Nyitó ár | Short | -100 000 | 326,898 | 324,305 ⚡ | HOZZÁAD... | 320,000 | 259 300 HUF | 259 300 | ZÁRÁS ... |
| + FX EURUSD | 2 | Nyitó ár | Long | 150 000 | 1,11945 | 1,11905 ⚡ | | | -60 USD | -17 374 | ZÁRÁS ... |
| - CFD-k (1) | | | | | | | | | | | |
| CFD Germany 30 | | Lezárt | Egyenlő | 1 | 11 652,98 | 11 637,94 ⚡ | | | -15 EUR | -4 875 | ... |

Pozíciók ablak II.

- A **Ny/V és a Ny/V (HUF) oszlopban** láthatja az adott pozícióhoz kapcsolódó nyereséget/veszteséget a pozíció devizanemében (Devizapároknál a második, változó devizában) és a számla devizanemében (pl. HUF). A (példánkban) forintos értékben már benne van a pozíció nyitásakor érvényes és az aktuális devizaárfolyam közötti nyereség/veszteség is. Így előfordulhat, például hogy a Ny/V oszlopban 0 értéket lát, míg a Ny/V (HUF) oszlopban 5000 HUF-ot. Ez a devizakonverzió el nem könyvelt eredményből (itt nyereségből) adódik. Ez főként részvény/ETF termékeknél lehet jelenős, ahol a teljes pozíciómérethez szükséges deviza átváltásra kerül, majd a pozíció zárásakor visszaváltásra az adott alszámla devizanemére.
- A pozíció **részletes információinak** megtekintéséhez kattintson a sor végén a „...” **ikonra** és válassza a „**Pozíció részletek**” lehetőséget.
- A jobb felső sarokban két kattintással **zárható az összes** FX vagy CFD, illetve FX és CFD **pozíció**.
- Az **Árfolyam figyelő lista** működéséhez hasonlóan az oszlop fejléceken jobb egér gombbal kattintva van lehetőség a megjelenített oszlopok módosítására, eltávolítására illetve beszúrására az adott oszloptól jobbra vagy balra.

| Termék ▲ | # | Státusz | L/S | Mennyiség | Nyitó ár | Zárás | Stop | limit | Ny/V | Ny/V (H... | > | |
|--|---|----------|---------|-----------|-----------|-----------|------|------------|---------|-------------|---------|-----------|
| 9403768 FX ZÁRÁSA ▼ | | | | | | | | | | | | |
| - Deviza (3) | | | | | | | | | | | | |
| FX EURHUF | | Nyitó ár | Short | -100 000 | 326,898 | 324,305 | 🟢 | HOZZÁAD... | 320,000 | 259 300 HUF | 259 300 | ZÁRÁS ... |
| + FX EURUSD | 2 | Nyitó ár | Long | 150 000 | 1,11945 | 1,11905 | 🟢 | | | -60 USD | -17 374 | ZÁRÁS ... |
| - CFD-k (1) | | | | | | | | | | | | |
| CFD Germany 30 | | Lezárt | Egyenlő | 1 | 11 652,98 | 11 637,94 | 🟢 | | | -15 EUR | -4 875 | ... |

Megbízások ablak

- A megbízások ablakban láthatóak az aktív, még nem teljesült megbízások adatai, úgy mint a **termék, típus, Vétel/Eladás, mennyiség (darabszám), ár, jelenlegi piaci ár, futamidő, ill. rögzítés időpontja (Létrehozva)**
- Az nyitott megbízások bármikor díjmentesen módosíthatóak vagy törölhetőek (visszavonhatóak)
- A nem pozíciókhoz kapcsolódó megbízásokhoz hozzáadhat „**ha teljesül**” (if done) kapcsolattal stop loss és limit (take profit) megbízásokat. Ehhez kattintson az adott oszlopban a „**hozzáadás**” gombra, és adja meg az értékeket a [21.](#) és [22. oldalon](#) leírtak szerint.
- A jobb felső sarokban két kattintással visszavonható **az összes megbízás**, illetve csak adott terméktípusra szóló megbízás(ok) (pl. FX, CFD, részvény illetve határidős ügyletek)
- Az **Árfolyam figyelő lista** működéséhez hasonlóan az oszlop fejléceken jobb egér gombbal kattintva van lehetőség a megjelenített oszlopok módosítására, eltávolítására illetve beszúrására az adott oszloptól jobbra vagy balra.

| Termék | Típus | Vétel/Ela... | Mennyiség | Ár | Jelenlegi | Stop | limit | Futamidő | Létrehozva | Piac státusz | |
|---|-------|--------------|-----------|-----------|-----------|------|------------|------------|---------------|--------------|-----------------------|
| 9403768 ÖSSZES TÖRLÉSE | | | | | | | | | | | |
| - Deviza (1) | | | | | | | | | | | |
| FX EURUSD | limit | Vétel | 50 000 | 1,11000 | 1,11944 | ⚡ | HOZZÁAD... | HOZZÁAD... | G.T.C. (vi... | 13-aug.-2019 | Nyitó ár ● MÉGSEM ... |
| - CFD-k (3) | | | | | | | | | | | |
| CFD US 500 | Stop | Eladás | 1 | 2 800,00 | 2 875,76 | ⚡ | | | G.T.C. (vi... | 13-aug.-2019 | Nyitó ár ● MÉGSEM ... |
| CFD US 500 | limit | Eladás | 1 | 2 950,00 | 2 875,76 | ⚡ | | | G.T.C. (vi... | 13-aug.-2019 | Nyitó ár ● MÉGSEM ... |
| CFD Germany 30 | limit | Vétel | 3 | 11 500,00 | 11 618,34 | ⚡ | HOZZÁAD... | HOZZÁAD... | G.T.C. (vi... | 13-aug.-2019 | Nyitó ár ● MÉGSEM ... |
| CFD Germany 30 | limit | Eladás | 3 | 12 000,00 | 11 610,84 | ⚡ | HOZZÁAD... | HOZZÁAD... | G.T.C. (vi... | 13-aug.-2019 | Nyitó ár ● MÉGSEM ... |

Megbízások módosítása / törlése

| Termék | Típus | Vétel/Ela... | Mennyiség | Ár | Jelenlegi | Stop | limit | Futamidő | Létrehozva | Piac státusz | |
|----------------------|-------|--------------|-----------|-----------|-----------|------------|------------|---------------|--------------|--------------|-----------------------|
| 9403768 | | | | | | | | | | | OSSZES TÖRLÉSE |
| CFD Deutsche Bank AG | limit | Vétel | 100 | 5,9000 | 6,1530 | HOZZÁAD... | HOZZÁAD... | G.T.C. (vi... | 13-aug.-2019 | FSE | MÉGSEM |
| CFD Germany 30 | limit | Eladás | 3 | 12 000,00 | 11 562,74 | HOZZÁAD... | HOZZÁAD... | G.T.C. (vi... | 13-aug.-2019 | Nyitó ár | MÉGSEM |

Megbízás módosításához kattintson duplán a megbízás sorában, vagy kattintson jobb egér gombbal (vagy a sor végi „...” ikonra), és válassza a **Megbízás módosítása** lehetőséget. Ezután adja meg a kívánt értékeket, majd kattintson a „**megbízás módosítása**” gombra.

Megbízás visszavonásához (törléséhez) kattintson a megbízás sorában a „**mégsem**” gombra, majd válassza a „**megbízás törlése**” lehetőséget.

Megbízás módosítása

CFD Deutsche Bank AG
DBK:xetr • EUR

| | | | | |
|--------|--------|--------------|----------------|---|
| Bid | Ask | Utolsó kötés | Nettó változás | % |
| 6,1530 | 6,1550 | 6,1540 | -0,1410 | > |

🕒 15 perc késés - 11:20:38 Deutsche Börse (XETRA) ●

| | |
|--------------|------------------------|
| Típus | limit |
| Vétel/Eladás | Vétel |
| Mennyiség | - 100 + |
| Ár | - 5,900 + |
| Futamidő | < G.T.C. (visszav... > |

Take Profit / Stop Loss hozzáadása

MEGBÍZÁS MÓDOSÍTÁSA

Részletek megjelenítése

Megbízás törlése

CFD Deutsche Bank AG
DBK:xetr • EUR

limit Vétel 100 @ 5,9000

Jelenlegi ár 6,1600

🕒 15 perc késés - 11:24:32 Deutsche Börse (XETRA) ●

MEGBÍZÁS TÖRLÉSE

Részletek megjelenítése

Számla adatok I. – Készpénz és pozíciók

| Deviza | HUF |
|---|--|
| Készpénz és pozíciók | |
| Készpénz egyenleg | 9 454 006,64 a |
| El nem könyvelt tranzakciók | -21 777,62 b |
| Vállalati tevékenységek – időbeli elhatárolások ? | 0,00 |
| Készpénz | 9 432 229,02 c |
| Részvények, ETF-ek értéke | 0,00 d |
| Margin pozíciók Ny/v | 59 508,28 e |
| Zárási költség | -3 636,97 f |
| Pozíciók értéke | 55 871,31 g |
| Számlaérték | 9 488 100,33 h |
| Fedezet | |
| Nem áll rendelkezésre, mint fedezeti biztosíték ? | 0,00 i |
| Befoglalt kezdeti fedezet | -1 219 704,42 j |
| Elérhető kezdeti fedezet ? | 8 268 395,91 k |
| Befoglalt fenntartási fedezet | -718 768,20 l |
| Elérhető fenntartási fedezet ? | 8 769 332,13 m |
| Fedezetfelhasználás ? |  7,58% n |
| Elérhető készpénz ? | 8 268 395,91 o |
| Kitettség | |
| Nettó kitettségek | 21 821 804,71 p |
| Kitettség lefedettsége | 43,48% q |

A **Számlaösszesítő** modulon az „**i**” ikonra kattintva elérhető a **Számla adatok** ablak:

- a) Készpénz egyenleg:** A számla teljes könyvelt készpénz egyenlege
- b) El nem könyvelt tranzakciók értéke:** pl. mai napon teljesült részvény megbízás értéke, (amely T+2 nappal kerül könyvelésre) vagy adott napi készpénz átvezetés
- c) Készpénz:** El nem könyvelt tranzakciók értékével korrigált készpénz egyenleg
- d) Részvények, ETF-ek, kötvények, alapok értéke:** A nyitott részvény és ETF pozíciók aktuális piaci értéke a számla devizanemében
- e) Margin pozíciók Ny/V:** A fedezeti követelménnyel járó (jellemzően deviza FX és CFD) pozíciókon el nem könyvelt aktuális nyereség/veszteség
- f) Zárási költség:** Pozíciók lezárásának költsége
- g) Pozíciók értéke:** Pozíciók aktuális piaci értéke korrigálva az el nem könyvelt nyereséggel/veszteséggel és a zárási költséggel
- h) Számlaérték:** az összes pozíció aktuális piaci áron történő zárása után a számla becsült értéke. (A készpénz egyenleg és a pozíciók értékének összege. (H = C + G))

Számla adatok II. – Fedezet

| | | |
|---|---|----------|
| Deviza | HUF | |
| Készpénz és pozíciók | | |
| Készpénz egyenleg | 9 454 006,64 | a |
| El nem könyvelt tranzakciók | -21 777,62 | b |
| Vállalati tevékenységek – időbeli elhatárolások ? | 0,00 | |
| Készpénz | 9 432 229,02 | c |
| Részvények, ETF-ek értéke | 0,00 | d |
| Margin pozíciók Ny/v | 59 508,28 | e |
| Zárási költség | -3 636,97 | f |
| Pozíciók értéke | 55 871,31 | g |
| Számlaérték | 9 488 100,33 | h |
| Fedezet | | |
| Nem áll rendelkezésre, mint fedezeti biztosíték ? | 0,00 | i |
| Befoglalt kezdeti fedezet | -1 219 704,42 | j |
| Elérhető kezdeti fedezet ? | 8 268 395,91 | k |
| Befoglalt fenntartási fedezet | -718 768,20 | l |
| Elérhető fenntartási fedezet ? | 8 769 332,13 | m |
| Fedezetfelhasználás ? |  7,58% | n |
| Elérhető készpénz ? | 8 268 395,91 | o |
| Kitettség | | |
| Nettó kitettségek | 21 821 804,71 | p |
| Kitettség lefedettsége | 43,48% | q |

- i) Nem áll rendelkezésre, mint fedezeti biztosíték:** A részvények és ETF-ek aktuális piaci értékének a **Kereskedési feltételekben** meghatározott százalékát felhasználhatja további tőkeáttételes pozíciók nyitására. (Fedezeti érték) Ebben a sorban a további tőkeáttételes pozícióra fel nem használható összeget jelöli a rendszer.
- j) Befoglalt kezdeti fedezet:** A megnyitott pozíciók kezdeti fedezeti követelménye
- k) Elérhető kezdeti fedezet:** További tőkeáttételes pozíciók nyitására felhasználható összeg
- l) Befoglalt fenntartási fedezet:** A megnyitott pozíció(k) tartási fedezeti igénye
- m) Elérhető fenntartási fedezet:** Ez az összeg, mely puffert képez a tőkeáttételes pozíciók megtartásához. Ha ez nullára csökken, a pozíciók kényszerlikvidálásra kerülhetnek.
- n) Fedezet felhasználás (%) =** Befoglalt fenntartási fedezet / számla fedezeti értéke. (N = L / H) A kényszerlikvidálási szint ebben van kifejezve
- o) Elérhető készpénz:** a számláról kivezethető és/vagy részvények/ETF-ek vásárlása fordítható készpénz egyenleg (több alszámla esetén kizárólag alszámlánként kerül megjelenítésre, összes számlát kiválasztva nem jelenik meg.)
- p) Nettó kitettségek:** A számlán nyitott pozíciók nominális értéke a számla devizanemében.
- q) Kitettségek lefedettsége:** A számla értékéből fedezett nettó kitettségek százalékos értéke. (Q = H / P)

Valós idejű (real-time) előfizetések

Az „**Előfizetések**” menüpontban lehetősége van előfizetni a valós idejű tőzsdei adatokra.

Az előfizetéshez kapcsolódó költségeket a „**Privát**” és „**Szakmai**” (**Pro**) oszlopok tartalmazzák, attól függően hogy magánszemélyként vagy szakmai ügyfélként kíván előfizetni. A vállalatok a legtöbb tőzsde szabályzata szerint szakmai ügyfélnek minősülnek.

- **Előfizetéshez** kattintson az adott tőzsde/hírszolgáltatás sorában a „**feliratkozás**” gombra. A tőzsde a megjelenő ablakban további személyes adatokat is kérhet, ill. el kell fogadnia a szolgáltatáshoz kapcsolódó feltételeket és szabályokat.

A bekért adatokat angol nyelven, a valóságnak megfelelően töltse ki! Hiányos vagy hibás kitöltés esetén a tőzsde megtagadhatja az adatszolgáltatást.

- **Lemondáshoz** kattintson a „**kezelés**” gombra majd válassza az „**előfizetés lemond**” lehetőséget. A legtöbb tőzsde esetén az adott hónap végével szűnik meg az előfizetés.

| Tőzsde | Szint | Díj (privát) | Díj (pro) | Feliratkozás |
|---|----------|--------------|--------------|--------------|
| Assessment for client data | 1. szint | Ingyenes | Nem elérhető | Feliratkozás |
| Budapest Stock Exchange | 1. szint | 1 EUR | 15 EUR | Feliratkozás |
| Budapest Stock Exchange | 2. szint | 2 EUR | 25 EUR | Feliratkozás |
| Deutsche Börse (XETRA) | 1. szint | 4,9 EUR | 66,48 EUR | Feliratkozás |
| Deutsche Börse (XETRA) | 2. szint | 19,9 EUR | 80,42 EUR | Feliratkozás |
| Deutsche Börse Stock Indices and ETFs (DAX) | 1. szint | 1 EUR | 9,63 EUR | Feliratkozás |
| European Stocks | 1. szint | Ingyenes | 29,5 GBP | Feliratkozás |
| NASDAQ | 1. szint | 1 USD | 24 USD | Feliratkozás |
| New York Stock Exchange | 1. szint | 1 USD | Nem elérhető | Feliratkozás |

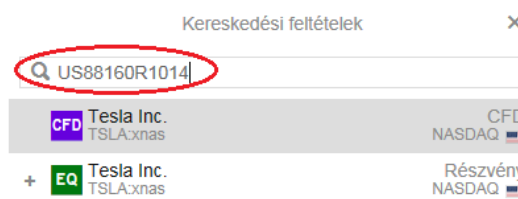
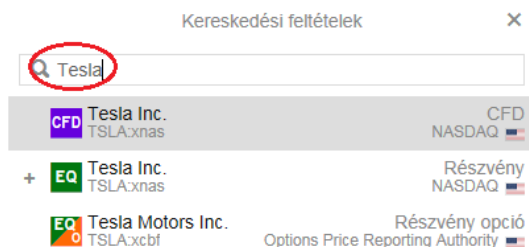
Kereskedési feltételek (Díjak és költségek)

Ebben a menüpontban megtekintheti az egyes termékekhez tartozó költségeket, fedezeti követelményeket és fedezeti értékeket. **Kérjük ezeket minden pozíciónyitás előtt ellenőrizze!**

Elérése: Az **Új megbízás** ablak jobb felső sarkában az „i” ikonra kattintva, vagy a *Modul hozzáadása / Számla / Egyéb / Kereskedési feltételek* résznél vagy az *Árfolyam figyelő listában* a keresett termékre jobb egér gombbal kattintva a „Kereskedési feltételek” lehetőség kiválasztásával.)

Termékcsoporttól függően az instrumentumok alábbi adatai elérhetőek:

- Szimbólum (Ticker)
- Devizanem
- Tőzsde neve
- Jutalék mértéke
- Kölcsönvételi költség (short ügyleteknél)
- Napon túli ügyletek finanszírozási díja
- Minimális kereskedési összeg vagy mennyiség
- Alacsony összegű kötések küszöbértéke
- Alacsony összegű kötések fix tranzakciós díja
- Spreadek és ársávok
- Fedezet követelmény (kezdeti & tartási)
- Fedezeti érték
- Lejárati dátum (Futures termékeknél)
- Piac nyitva tartása



Tevékenységi napló (Activity log)

A **Tevékenységi napló (Activity log)** historikus listát tartalmaz minden, a számlán végrehajtott tevékenységről, beleértve a be- és kilépéseket, megbízások adását és módosítását, teljesült megbízásokat, fedezet hiány (margin call) értesítéseket és egyéb (hiba) üzeneteket.

Itt ellenőrizheti, hogy mikor teljesült egy adott megbízás valamint megnézheti a nyitási és zárási árfolyamokat és költségeket is. Megkönnyíti a keresést, hogy a lista felső részében lévő szűrők segítségével nem a teljes lista, hanem csak egy adott pozíció adatai láthatóak.

Tevékenység napló

Összes számla
Pozíció/megbízás azonosítója
Időtartam -tól -hoz
Típus Kötések Megbízások Egyéb
KERESÉS

| Dátum | Felhasználó... | Számla | Tevékenység |
|--------------------|----------------|--------|---|
| 2015. november 20. | | | |
| 12:04:17 | 5656507 | | Client 5315571 has seen MiFID risk warning for product areas: Forex Spot, Forex Forwards, Forex Options, CFDs, Expiring CFDs, Futures |
| 2015. november 19. | | | |
| 10:05:44 | 5656507 | | Client 5315571 has seen MiFID risk warning for product areas: FX Forwards, FX Options, CFDs, Expiring CFDs, Futures |

Ny/V elemzés – Nyereség/Veszteség

Ebben a menüpontban a felület a lezárt pozíciók mellett a még nyitottakat is listázza. Fontos, hogy a rendszer által kiírt összeg nem a bekerülési árhoz viszonyított eredményt mutatja, hanem a megadott periódus kezdeti időpontjához képesti elmozdulást. (pl. január 1-i árfolyamokhoz képest)

Kiválaszthatja, hogy az összes, vagy csak valamely deviza alszámla eredménye vizsgálendő, továbbá tetszőleges periódus is megadható.

Példa: A képen látható EUR/HUF pozíción kb. 165.000 HUF nyereség látható, ami a január 1-i állapothoz képest mért változást mutatja. (Miközben lehetséges, hogy a bekerülési árhoz képest el nem könyvelt veszteség van a pozíción)

| Teljesítmény | | | Portfólió | Múltbeli kimutatások | Ny/V elemzés | Befizetés és utalás | Egyéb |
|--|--|--|-----------------|----------------------|-----------------|-------------------------|-------|
| Ny/v | | | Készpénz mozgás | Lezárt pozíciók | | | |
| Szűrő | | | Termék | | Mennyiség (HUF) | | |
| Számla | | | - | | CFD | -2,028.33 | |
| Osszes számla | | | - | | CFD | German Government 10... | |
| Periódus | | | - | | FX | Deviza | |
| Az adott évben máig | | | - | | FX | Euro/Hungarian Forint | |
| Csoportítás a következők által: | | | - | | | 165,603.26 | |
| <input checked="" type="radio"/> Eszköz típusa | | | | | | 165,603.26 | |
| <input type="radio"/> Termék | | | | | | | |
| <input type="radio"/> Szektor | | | | | | | |
| <input type="radio"/> Egyedi | | | | | | | |

Ny/V elemzés – Lezárt pozíciók

A menüpont nevéből eredően itt csak a lezárt pozíciók között tud keresni, szintén eszköztípusokra és kívánt periódusra szűrve. Az előző „Ny/V” menühöz képest képest annyi az eltérés, hogy a leszűrt adatok itt exportálhatóak XLSX és PDF fájlba, egy esetleges további elemzéshez.

(A kereskedési felület nem MNB középárfolyamokkal forintosítja a devizás tételeket, illetve egyes menüpontokban az ügyletkötések napja, és nem azok értéknapja (elszámolási napja) alapján jeleníti meg az adatokat. Emiatt a könyvelésbe/adóbevallásba az itt megjelenítettől eltérő forintos összegek kerülhetnek!)

| Teljesítmény Portfólió Műltbeli kimutatások Ny/V elemzés Befizetés és utalás Egyéb | | | | | | | | | |
|---|-----|-----------------------------------|--------------|------------|------------|---------|-------------------------|------------------------|------------|
| Ny/v Készpénz mozgás Lezárt pozíciók | | | | | | | | | |
| Szűrő | | Termék | Zárás dátuma | Mennyiség | Nyitó ár | Zárás | Nyitott könyvelt összeg | Zárási könyvelt összeg | Ny/V |
| Számla | | FX Euro/Hungarian Forint | 31-Jan-2019 | -20,000.00 | 312.851216 | 315.995 | -2,614.00 | -65,621.68 | -68,235.68 |
| Osszes számla | HUF | FX Euro/Hungarian Forint | 29-Jan-2019 | -20,000.00 | 316.609786 | 317.303 | -2,703.00 | -16,638.28 | -19,341.28 |
| Periódus | | CFD Euro/US Dollar September 2018 | 10-Aug-2018 | 5,000.00 | 1.14858 | 1.14807 | 0.00 | -720.72 | -720.72 |
| Egyedi | | | | | | | | | |
| 01-JUN-2018 | | | | | | | | | |
| 19-FEB-2019 | | | | | | | | | |
| Eszköztípusok | | | | | | | | | |
| <input checked="" type="checkbox"/> | CFD | CFD (1) | | | | | | -720.72 | |
| <input checked="" type="checkbox"/> | FX | Deviza (2) | | | | | | -87,576.96 | |
| EXPORTÁLÁS | | | | | | | | | |

Számlakivonat

Kattintson a **Modul hozzáadása / Számlakivonat** ablakra.

A dátumszűrő megadásával tetszőleges időpontra lekérheti a számlakivonatot, melyben minden, a számlán történt terhelés/jóváírás visszakereshető. (Az elkönyvelt nyereségeken/veszteségeken túl a CFD finanszírozási költségek, kapott osztalékok, real-time előfizetések költségei, ki- és beutalások stb. is szerepelnek a kivonaton.) A megjelenő lista PDF vagy XLSX formátumba is exportálható.

| Számlakivonat | | | | | | Jóváírt | Megterhelt |
|-------------------------|----------------|-------------|---|----------------|-------------------|------------|-------------|
| Szűrő | | | | | | 250,683.33 | -542,987.24 |
| Az időszak összesítője | | | | | | | |
| Számla | Feladás dátuma | Értéknap | Termék | Nettó változás | Készpénz egyenleg | | |
| 98700/5368571HUF HUF | 30-Apr-2018 | 01-May-2018 | Client Carrying Cost - Apr 2018 | -18.18 | 1,918,575.43 | | |
| Periódus | 01-May-2018 | 01-May-2018 | CFDs EURUSDECJUN18 1348247695/1348479262 | 20,683.33 | 1,939,258.76 | | |
| Egyedi | 01-May-2018 | 03-May-2018 | Fx Spot & Forwards EURHUF 1348496606 | -2,614.00 | 1,936,644.76 | | |
| 30-APR-2018 19-FEB-2019 | 02-May-2018 | 02-May-2018 | WITHDRAWAL Withdrawal (1233025326, 1349321713) | -300,000.00 | 1,636,644.76 | | |
| EXPORTÁLÁS | 18-May-2018 | 22-May-2018 | Fx Spot & Forwards EURUSD 1168246531/1358257431 | -89,671.38 | 1,546,973.38 | | |
| | 18-May-2018 | 23-May-2018 | Fx Spot & Forwards EURHUF 1358256987 | -2,703.00 | 1,544,270.38 | | |
| | 10-Aug-2018 | 10-Aug-2018 | CFDs EURUSDECSEP18 1410446200/1410447149 | -720.72 | 1,543,549.66 | | |
| | 06-Sep-2018 | 06-Sep-2018 | DEPOSIT Deposit (1310457354, 1424365500) | 100,000.00 | 1,643,549.66 | | |
| | 18-Oct-2018 | 18-Oct-2018 | WITHDRAWAL Withdrawal (1330733598, 1443131451) | -65,000.00 | 1,578,549.66 | | |
| | 18-Oct-2018 | 18-Oct-2018 | DEPOSIT Deposit (1330733604, 1443131701) | 65,000.00 | 1,643,549.66 | | |
| | 18-Oct-2018 | 18-Oct-2018 | DEPOSIT Deposit (1330733612, 1443131891) | 65,000.00 | 1,708,549.66 | | |
| | 29-Jan-2019 | 31-Jan-2019 | Fx Spot & Forwards EURHUF 1358256987/1491371178 | -16,638.28 | 1,691,911.38 | | |
| | 31-Jan-2019 | 04-Feb-2019 | Fx Spot & Forwards EURHUF 1348496606/1492441366 | -65,621.68 | 1,626,289.70 | | |



További kimutatások

A Modul hozzáadása / „Korábbi jelentések” menüpontban további kimutatások is elérhetőek:

- **CFD finanszírozás részletek**

Tetszőleges időpontra vonatkozóan, pozíciónként visszakeresheti a napon túl tartott CFD termékekhez kapcsolódó finanszírozási költségeket. A terhelés összevontan, a hónap utolsó napján történik.

- **Deviza görgetések (Forex rollovers)**

Tetszőleges időpontra vonatkozóan, pozíciónként visszakeresheti a napon túl tartott deviza FX termékekhez kapcsolódó ún. átgörgetési folyamat eredményét. (A két deviza kamatkülönbségével módosul a bekerülési ár.)

Bővebb információt az alábbi linken talál: [Erste Trader ügylet előtti tájékoztató](#)

- **Carrying cost kimutatás**

A lejáratos (expiring) CFD és a futures (tőzsdei határidős) pozíciók napon túli tartásáért felszámított finanszírozási kamat ebben a menüpontban követhető vissza.

Minimum rendszerkövetelmények

| Eszköz típus | Személyi számítógép (PC) | Mac |
|-----------------------|--|--|
| Operációs rendszer | <ul style="list-style-type: none">Windows 10+ 64bit | <ul style="list-style-type: none">OSX 10.15+ |
| Processzor (CPU) | <ul style="list-style-type: none">Intel i3 3rd generáció (vagy mobile-class 6th), i5 2nd generáció (vagy mobile-class 4th) | |
| Memória (RAM) | <ul style="list-style-type: none">8 GB | <ul style="list-style-type: none">8 GB |
| Internet sávszélesség | <ul style="list-style-type: none">2 Mbit/s | <ul style="list-style-type: none">2 Mbit/s |
| Képernyő felbontás | <ul style="list-style-type: none">1366 x 768 | <ul style="list-style-type: none">1366 x 768 |
| Szabad lemezterület | <ul style="list-style-type: none">650 MB | <ul style="list-style-type: none">650 MB |

Hibaelhárítási lehetőségek

Technikai hiba esetén elsődlegesen az alábbi lépéseket hajtsa végre, amelyek az esetek zömében külön beavatkozás vagy külön vizsgálat nélkül is megoldják a problémát (illetve ellenőrizze, hogy a minimum rendszerkövetelményeknek megfelel-e az adott eszköz amin megpróbál belépni):

Ideiglenesen próbálja meg a [webes GO](#)-t használni a go.erstetrader.hu linken.

Ellenőrizze, az internet kapcsolatát illetve, hogy az alábbiak közül valamelyik nem blokkolja-e az Erste Trader eléréséhez szükséges kapcsolatot/linket:

- Megbízható webhelyek listája (Trusted sites) (egyes böngészők, például az Internet Explorer lehetőséget ad bizonyos oldalak blokkolására vagy engedélyezésére)
- Ad-blocker (reklámokat tiltó böngésző bővítmény. Leggyakrabban használt verzióját a STOP tábla ikon, benne „ABP” felirat jelzi a böngésző jobb felső sarkában)
- Vírusirtó szoftver
- Tűzfal

Amennyiben erre utaló jelet talál, a vírusirtó/tűzfal programban vegye fel az alábbiakat a kivételek/megbízható helyek közé (A 443-as portnak nyitva kell lennie a HTTPS- és HTTP-forgalom számára az alábbi címek tekintetében):

- sim.logonvalidation.net
- live.logonvalidation.net
- <https://www.saxotrader.com>
- go.erstetrader.hu
- mitslive.iitech.dk
- <https://streaming.saxotrader.com> (Javasoljuk, hogy proxyszervere engedélyezze a websocket forgalmat ezen az URL-en keresztül.)

Javasoljuk továbbá, hogy törölje a proxy gyorsítótárát, hogy biztosan a legújabb adatokat használja. Az 1001-es portnak nyitva kell lennie a TLS-forgalom számára a mitslive.iitech.dk felé. (demó számlák esetén a mitssimul.iitech.dk felé)

[Telepítse újra](#) a programot



Elérhetőségek

Amennyiben kérdése lenne a platform használatával vagy a kereskedhető termékekkel kapcsolatban, forduljon kollégáinkhoz bizalommal!

Munkatársaink munkanapokon 8:00 és 20:00 óra között elérhetőek telefonon:

Ügyfélszolgálat

+36 1 235 5151

Kovács Norbert

Erste Trader szakértő

+36 1 235 7563

(8:30-17:00 között)

Honlap:

www.ersteinvestment.hu

www.erstemarket.hu