

Erste Trader GO Felhasználói kézikönyv

Tartalom

<u>Belépés a számlára</u>	3	<u>Beállítások ablak III.</u>	24
<u>Beállítási lehetőségek első belépéskor</u>	4	<u>Beállítások ablak – Kétfaktoros azonosítás I.</u>	25
<u>Bemutató túra indítása</u>	5	<u>Beállítások ablak – Kétfaktoros azonosítás II.</u>	26
<u>Főképernyők</u>	6	<u>Pozíciók ablak I.</u>	27
<u>Termék (Instrumentum) keresése</u>	7	<u>Pozíciók ablak II.</u>	28
<u>Áttekintés (Termék áttekintése) ablak</u>	8	<u>Megbízások</u>	29
<u>Árfolyam figyelő lista (Watchlist)</u>	9	<u>Megbízások módosítása / törlése</u>	30
<u>Árfolyam figyelő lista szerkesztése</u>	10	<u>Számla adatok - Készpénz és pozíciók</u>	31
<u>Árfolyam figyelő lista szerkesztése II.</u>	11	<u>Számla adatok - Fedezet</u>	32
<u>Grafikonok megjelenítése</u>	12	<u>Elemzések</u>	33
<u>Új megbízás – Gyors kereskedési megbízás</u>	13	<u>Portfólió (Számla) menüpont áttekintése</u>	34
<u>Új megbízás – Gyors kereskedési megbízás II.</u>	14	<u>Valós idejű (real-time) előfizetések</u>	35
<u>Új Megbízás – Limit áras megbízás</u>	15	<u>Kereskedési feltételek (díjak és költségek)</u>	36
<u>Új Megbízás – Egyéb megbízások</u>	16	<u>Tevékenységi napló (Activity log)</u>	37
<u>Új Megbízás – A stop megbízás</u>	17	<u>Ny/V elemzés – Nyereség/Veszteség</u>	38
<u>Kapcsolódó Take Profit / Stop Loss megbízás</u>	18	<u>Ny/V elemzés – Lezárt pozíciók</u>	39
<u>Kapcsolódó Take Profit / Stop Loss megbízás</u>	19	<u>Számlakivonat</u>	40
<u>Különböző devizanemű alszámlák</u>	20	<u>További kimutatások</u>	41
<u>Értesítések ablak</u>	21	<u>Minimum rendszerkövetelmények</u>	42
<u>Beállítások ablak I.</u>	22	<u>Elérhetőségek</u>	43
<u>Beállítások ablak II.</u>	23		

Belépés a számlára



Bejelentkezéshez keresse fel az alábbi webhelyet:

<https://go.erstetrader.hu/>

(Ez a felület funkcionalitásában teljesen megegyezik a Portfolio Global GO felülettel, csak színvilágban van különbség!)

Élő számla

Számlájára belépni a szerződéskötéskor megadott felhasználónevével, valamint jelszavával tud. Előbbit a szerződés mellékletét képező felhasználói adatlapon is megtalálja, utóbbi pedig SMS formájában került kiküldésre a számla megnyitásakor. Ezt a jelszót az első belépéskor módosítani kell. Ha elfelejtette jelszavát a +36 1 2355 151-es vagy a +36 1 235 75 63-as telefonszámon tud újat igényelni. (ügyfélszolgálati időben)

Demó számla

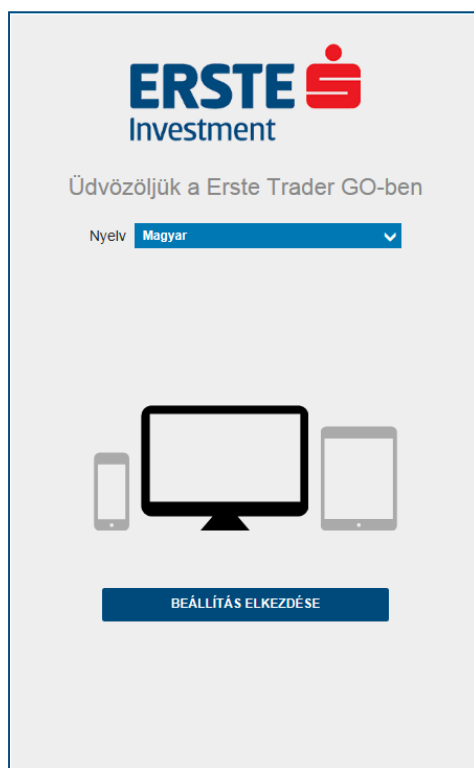
Demó számlájára belépni a regisztrációkor megadott felhasználó azonosítóval és jelszóval tud, melyeket e-mailben is visszaigazoltunk.

Lejárt demó számlájának meghosszabbításához keresse kollégáinkat bizalommal a +36 1 235 75 63-as telefonszámon!

Tipp: A leggyakrabban előforduló belépési probléma, hogy ügyfelünk éles számlára próbál bejelentkezni demó számla adatokkal, illetve fordítva. Kérjük ellenőrizze, hogy a bejelentkezési ablakban az „**Élő/Live**” vagy a „**Szimuláció/Simulation**” gomb az aktív. A demó és éles környezet között a termékör és egyes funkciók eltérhetnek!

Beállítási lehetőségek első belépéskor

Nyelv beállítása



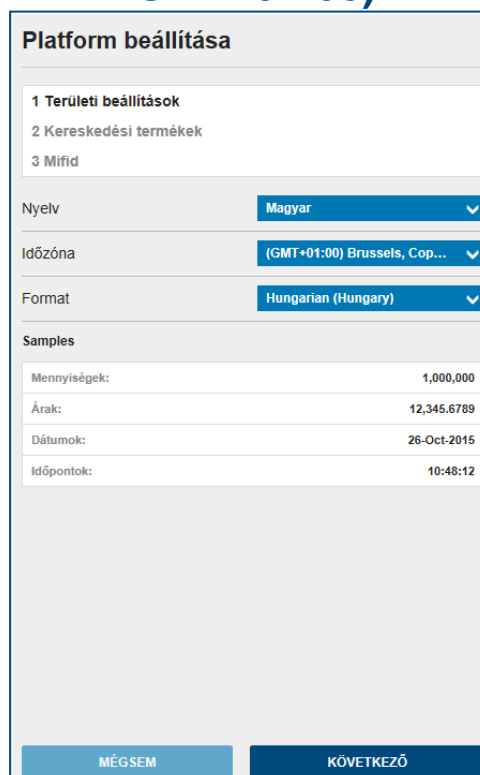
ERSTE Investment

Üdvözöljük a Erste Trader GO-ben

Nyelv **Magyar**

BEÁLLÍTÁS ELKEZDÉSE

Időzóna beállítása (Magyarországi időzóna: GMT+01:00)



Platform beállítása

1 Területi beállítások
2 Kereskedési termékek
3 Miifid

Nyelv **Magyar**

Időzóna **(GMT+01:00) Brussels, Cop...**

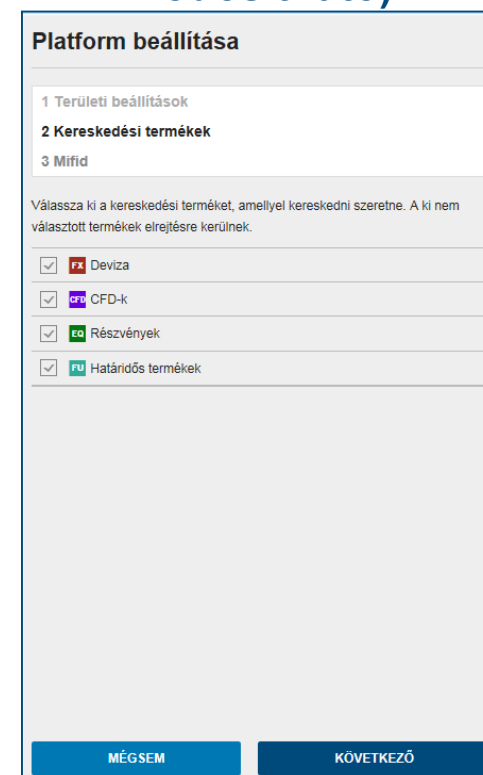
Format **Hungarian (Hungary)**

Samples

Mennyiségek:	1,000,000
Árak:	12,345.6789
Dátumok:	26-Oct-2015
Időpontok:	10:48:12

MÉGSEM KÖVETKEZŐ

Elérhető / látható termékek kiválasztása (Utólag is módosítható)



Platform beállítása

1 Területi beállítások
2 Kereskedési termékek
3 Miifid

Válassza ki a kereskedési terméket, amellyel kereskedni szeretne. A ki nem választott termékek elrejtésre kerülnek.

- FX Deviza
- CFD-k
- Részvények
- Határidős termékek

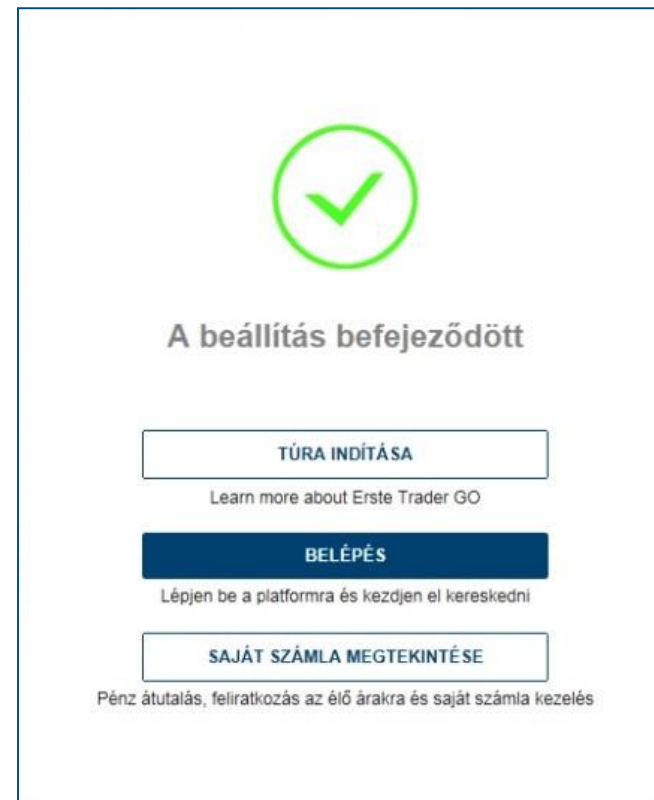
MÉGSEM KÖVETKEZŐ

Bemutató túra indítása

A „*Túra Indítása*” gombra kattintva a program lépésről lépésre végigmegy a platform legfontosabb menüpontjain:

- Termékek keresése
- Kereskedési jegy megnyitása
- Árfolyamfigyelő listák kiválasztása
- Árfolyamfigyelő lista szerkesztése
- Termékesemények menüje
- Számlaösszesítő elérése
- Platformbeállítások

A „túra” után első belépés alkalmával pop-up ablakban előzetes tájékoztatás nyújtunk az Internet Traderen elérhető termékekről és azok költségeiről. Kérjük a tájékoztatót – beleértve a hivatkozásokat is – gondosan tanulmányozza át!



Termék (Instrumentum) keresése

A jobb felső sarokban közvetlenül tud terméket keresni név, ticker, vagy ISIN kód alapján.

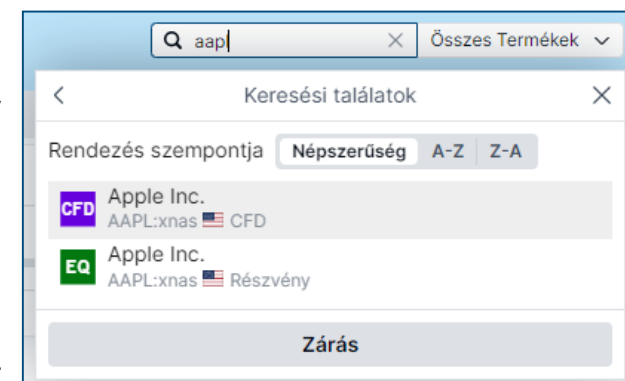
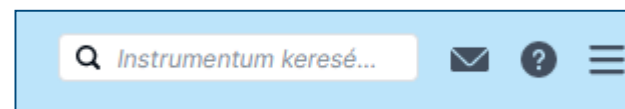
Ezután egyszerűen kattintson a megjelenő találatra, amely ezután megjelenik az „**Áttekintés**” ablakban. (vonal grafikonon)

Lila ikonnal a (jellemzően) tőkeáttételes CFD termékeket jelöli a rendszer, míg a zöld ikonnal a hagyományos részvények elérhetőek.

Ha az adott részvényt több piacra is bevezették (tehát eltérő lehet a devizaneme, forgalma, kereskedési ideje stb.) akkor ezek alapján ki tudja választani, hogy melyik piacon szeretné azt megvenni/eladni. (Short eladás csak CFD termékeknél lehetséges.)

A termékek mögötti kód az adott tőzsdét jelöli, amely alapján kiválasztható a végrehajtási helyszín. PI. xnas = NASDAQ, xnys = New York Stock Exchange, xetr = XETRA

Az egyes termékekhez tartozó díjak és költségek, valamint a Kiemelt információkat tartalmazó (KID) dokumentum elérhető az "Új megbízás" ablak jobb felső sarkában a "i" ikonra kattintva, illetve a <http://kid.ersteinvestment.hu> linken.



Áttekintés ablak

Az „**Áttekintés**” ablakból egyszerűen leolvashatóak a legfontosabb információk: utolsó kötés (ill. Bid/Ask oldali ár), adott napi változás, napi minimum és maximum, illetve megjelenik a termék grafikonja is. A „**Kereskedés**” gombra kattintva innen is adható megbízás a termék vételére vagy eladására.

A **csillag** ikonra kattintva hozzáadhatja a terméket az „**Árfolyam figyelő listához**”, a **harang** ikonnal pedig értesítés megadására van lehetőség.

A vonal grafikon által megjelenített időszavat egy kattintással tudja módosítani 1 napostól egészen az 5 éves periódusig.

„**A Kereskedési jelzések**” menüpontban az adott termékhez kapcsolódó kereskedési tippek elérhetőek (technikai elemzés alapján), melyről a jelen Felhasználói kézikönyv 29. oldalán adunk részletesebb leírást.



Árfolyam figyelő lista (Watchlist)

Az „**Árfolyam figyelő lista**” ablakban nyomon követheti a kiválasztott termékek árfolyamát és egyéb adatait. (Deviza FX és CFD Index termékekre valós idejű árfolyam adatok elérhetőek, míg a többi terméknél 15 vagy 20 perces a késleltetés, melyet a termék sorában óra ikon is jelöl.)

Alapértelmezettként a „**Kedvencek**” nevű lista van beállítva, amely a leggyakrabban keresett instrumentumokat tartalmazza, terméktípustól függetlenül.

Az „**Árfolyam figyelő lista**” ablak jobb felső sarkában az „**Új létrehozása**” gombra kattintva tud új, üres listát létrehozni. A „**...**” gombra kattintva pedig Átnevezheti vagy Törölheti a figyelőlistát illetve válaszhat a **Lista** és a **Kereskedési Tábla** elrendezés között. (Előbbi az alapértelmezett táblázatos, míg utóbbi az elsősorban devizakereskedéshez használt „csempe” nézet, ahol a Bid/Ask oldali árakra kattintva akár egyetlen kattintással rögzíthető megbízás. (Alapértelmezetten dupla kattintásos a rendszer.) Ugyan itt kiválasztható, hogy mely oszlopok, és balról jobbra milyen sorrendben jelenjenek meg.

Árfolyamfigyelő listák		Lekérdező alkalmazás	Riasztások	
KEDVENCEK		Q Instrumentum hozzáadása		
Termék	Utolsó kötés	Nettó	%	Vé
FX EURHUF	–	3,408	0,89%	
FX USDHUF	–	4,124	1,15%	
FX EURUSD	–	-0,00280	-0,26%	
CFD US 500	–	-19,50	-0,48%	↑ 4
CFD US Tech 100 NAS	–	-73,07	-0,59%	↑ 12
CFD US 30 Wall Street	–	-92,9	-0,28%	↑ 3
CFD Germany 40	–	-49,16	-0,32%	↑ 15

Új létrehozása ... FX USDHUF

Figyelőlista átnevezése

Figyelőlista törlése

Kereskedési táblák mutatása

Kereskedési táblák kezelése

Oszlopok kezelése

Zárás

Árfolyam figyelő lista szerkesztése I.

A „**Instumentum hozzáadása**” részben név, ticker, vagy ISIN kód alapján kereshet terméket. Ezután kattintson a megfelelő találatra, amely ezután megjelenik az árfolyam figyelő listában. (annak végén)

A listában a termék nevére kattintva nyomva tartott egérgombbal áthúzható egy másik helyre, így tehát módosítható a termékek sorrendje.

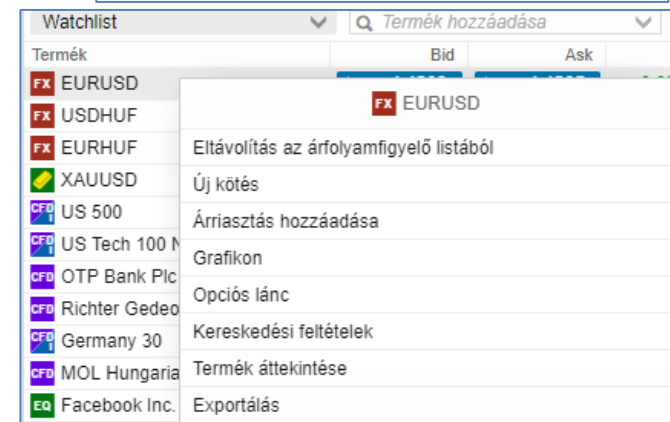
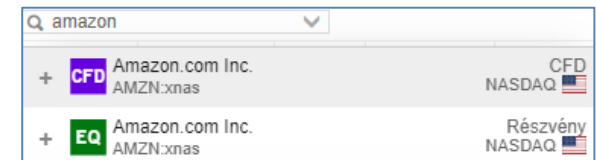
Termék törléséhez kattintson jobb egér gombbal az adott terméken, és a megjelenő menüből válassza az „**Eltávolítás az árfolyam figyelő listából**” lehetőséget.

Oszlopok sorrendjének módosításához kattintson az oszlop fejlécére és nyomva tartott egérgombbal húzza át a kívánt helyre az adott oszlopot.

Ha az adott oszlop fejlécére csak egyszer kattint akkor az adott paraméterek alapján sorba rendezi a termékeket a rendszer.

(Pl. százalékos változás alapján az adott napon legjobban és legrosszabbul teljesítő termékeket így egyszerűen kiszűrheti.)

Ha újra rákattint az adott oszlop nevére akkor visszaáll az eredeti sorrend. (növekvő > csökkenő > eredeti sorrend)



Nettó	Elemzői célár	Ár frissítése	Előző zárás
0,00036	-	14:38:00 ↗	1,12008
0,094	-	14:38:00 ↗	289,585
0,219	-	14:37:51 ↗	324,345
7,52	-	14:38:01 ↗	1 497,22
-15,74	-	14:38:00 ↗	2 919,67

Árfolyam figyelő lista szerkesztése II.

Oszlopok módosításához kattintson jobb egér gombbal az oszlop fejlécére, majd válasszon a megjelenő lehetőségek közül:

- Oszlop módosítása
- Oszlop eltávolítása
- Oszlop beszúrása balra
- Oszlop beszúrása jobbra

Itt van lehetőség törölni az adott oszlopot, illetve az adott oszlop mellé jobb- vagy bal oldalra beszúrni egy új, tetszőleges oszlopot. (pl. napi minimum, maximum, lejárat, spread, szimbólum/ticker, utolsó kötés stb.)

Ask	%	Nettó	Elemzői célár	Ár frissítése	Előző zárás
↑ 1,120			Oszlop: Ask	49 ↗	1,12008
289,8			Oszlop módosítása	45 ↗	289,585
324,7			Oszlop eltávolítása	33 ↗	324,345
↓ 1 504			Oszlop beszúrása balra	49 ↗	1 497,22
2 902			Oszlop beszúrása jobbra	48 ↗	2 919,67
7 598				49 ↗	7 649,91

Oszlopadatok kiválasztása	
<	%-os hozam >
	%
	A legrosszabbig számított hozam
	Ask Méret
	Bid
	Bid Méret
	Deviza
	Elemzői célár
	Előző zárás
	Emelkedés az elemzői céláig
	Hozam
	Időközi hozam
	Kamatszelvény
	Kontraktus méret
	Költség %
	Lejárat
	Lejáratig számított hozam
	Leírás
	Maximum
	Mennyiség
	Minimum
	Nettó
	Nyitó ár
	Ország
	Osztalék hozam

Grafikonok megjelenítése

Grafikon megtekintéséhez kattintson a jobb felső sarokban a „**Grafikonok**” feliratra. Termék betöltéséhez használja a grafikon ablak bal felső sarkában a nagyító ikont. („Termék keresése”) Ha két terméket ugyan azon a grafikonon szeretne megjeleníteni (a termékek korrelációját vizsgálva) kattintson a „+” ikonra, és adja hozzá az új terméket.

Számítógépen egyszerre 4 db., tableten 2 db., mobiltelefonon 1 db. grafikon megjelenítésére van lehetőség.

A felső ikonsorral elérhető funkciók: (balról jobbra)

- Termékkereső
- Termék hozzáadása (a jelenlegi grafikonhoz)
- Tetszőlegesen kiválasztható időtáv (1 perces, 1 óras stb.)
- Tartomány visszaállítása
- Kereskedési gombok megjelenítése (Bid/Ask oldal)
- Megbízás adása
- Grafikon típus (Bid/Ask, vonal, gyertya)
- Indikátor hozzáadása (RSI, MACD, SMA, Bollinger stb.)
- Magyarázat hozzáadása (trendvonal, Fibonacci stb.)
- Keresztmutató és logaritmikus skála
- Nagyítás és teljes képernyő
- Grafikon mentése képfájként illetve grafikon konfigurálása



Új megbízás (Deviza kereskedési jegy) - Gyors kereskedés típusú megbízás

The screenshot shows the EURHUF trading interface. At the top, it displays 'EURHUF' and 'Euro/Hungarian Forint'. Below this, there are fields for 'Minimum' (383,750), 'Napi változás' (daily change), and 'Maximum' (387,066). A 'Valós idejű árak' (real-time prices) section is visible. The main part of the interface is a table with columns for 'Számola' (Account), 'Típus' (Type), 'EUR' (Amount), and 'Árküszöb' (Spread). The 'Számola' field is set to '...00/5315571HUF'. The 'Típus' field is set to 'Gyors kereskedés'. The 'EUR' field is set to '10 000'. The 'Árküszöb' field is set to '0,01%'. Below the table, there are two boxes for 'ELADÁS • EUR' (Sell) and 'VÉTEL • EUR' (Buy). The 'ELADÁS' box shows a price of '33,9' and a limit of '385,30'. The 'VÉTEL' box shows a price of '72,5' and a limit of '385,76'. A 'Részletek megjelenítése' (Show details) link is at the bottom.

A kereskedési jegy megnyitásához kattintson az **Árfolyam figyelő listában** az adott termék sorában a bid/ask oldali árfolyamra (vagy jobb egér gomb után válassza az „Új kötés” lehetőséget.)

- 1. Kiválasztott termék** (Az „i” ikonra kattintva megtekintheti a kereskedési feltételeket. Az **FXF** és **FXO** ikonokkal FX forward és deviza opciós ügyletre válthat.)
- 2. Számola** (Több alszámla esetén a jóváírandó/terhelendő alszámlát is ki kell választani. A termék devizanemétől eltérő alszámlára sárga „!” ikon figyelmeztet. A számla devizanemére az utolsó 3 karakter utal)
- 3. Megbízás típusa** (Alapértelmezetten „Gyors kereskedés”)
- 4. Mennyiség** (A +/- jelekkel vagy az értékbe belekattintva egyénileg módosítható. A devizanemre kattintva az elszámoló devizában megadott összeggel lehet megbízást adni, azaz pl. HUF-ban EURHUF esetén az alapértelmezett EUR helyett)

5. Eladás/Vétel (Bid/Ask) oldali legjobb ár

Eladás: Rákattintással adhat el (nyithat short pozíciót), ha arra számít, hogy az adott termék árfolyama esni fog.

Vétel: Rákattintással vásárolhat (nyithat long pozíciót), ha arra számít, hogy az adott termék árfolyama emelkedni fog.

Az (alapértelmezett) két kattintásos módban az első kattintással aktiválhatja a kereskedést, (ekkor a piros-kék keretből teli színű gombok lesznek), majd a második kattintásra megtörténik a limit megbízás adása a „limit @” áron. Ha nem történt a piacon a beállított árküszöbnél nagyobb elmozdulás, akkor azonnal megtörténik az ügyletkötés.

6. Árküszöb Az Árküszöb az aktuális ár és a teljesítési ár maximális eltérése mértéke (alapértelmezetten 0,01%), melynek módosítására a +/- jelekre vagy az „Árküszöb” feliratra kattintással van lehetőség

Új megbízás (Deviza kereskedési jegy) – Gyors kereskedés típusú megbízás II.

a. Árküszöb beállítási lehetőség

Ezzel a funkcióval meghatározhatja azt a minimum árat (eladásnál) vagy azt a maximum árat (vételnél) ami Önnek elfogadható, segítségével tehát az aktuális piaci árból kalkulált limit áras megbízást tud elhelyezni.

Ha például az EURUSD árjegyzése 1.1162 / 1.1166, és az Árküszöböt 1.0 pip-re állítja, a minimum ár amin egy eladás teljesülhet 1.1161 (1.1162 – 0.0001), a maximum ár amin egy vétel teljesülhet 1.1167 (1.1166 + 0.0001).

b. Teljesítés módja

Az így megadott megbízásoknál előfordulhat, hogy az aktuálisan kijelzett Bid/Ask oldali árszinthez képest kedvezőtlenebb, de természetesen az Árküszöbvel meghatározott árszinten belül teljesül egy megbízás.

c. Érvényesség

A megbízás érvényessége 5 másodperc, („I.O.C. = Immediate or Cancel”), tehát amennyiben ezen időkorláton belül nem talál a rendszer a megadott Árküszöbön belül megfelelő ellenoldali ajánlatot, akkor a megbízás törlődik. Az érvényesség alatt azonban részteljesülés lehetséges.

d. Részteljesülések

A korábbi modellhez képest sokkal nagyobb a részteljesülésnek valószínűsége, ezért kérjük megbízásainak teljesülését minden alkalommal ellenőrizze! Részteljesülés esetén a megbízás érvényességének lejáratára (5 másodperc) után fennmaradó mennyiségre szóló megbízás törlődik a rendszerből.

Új megbízás (Deviza kereskedési jegy) – Limit áras megbízás

Új megbízás

FX EURHUF
Euro/Hungarian Forint **1.**

Bid	Spread	Ask	Napi változás
317,735	39	318,125	

Valós idejű árak Piac nyitva

Típus	2. <	limit	>
Vétel/Eladás	3. <	Vétel	>
EUR	4. -	50 000	+
Ár	5. -	316,530	+
Futamidő	6. <	G.T.C. (visszav...	>

A kereskedési jegy megnyitásához kattintson az „**Árfolyam figyelő listában**” az adott termék sorában a bid/ask oldali árfolyamra (vagy jobb egér gomb után válassza az „**Új kötés**” lehetőséget.)

- 1. Kiválasztott termék**
- 2. Megbízás típusa** (Jelen esetben a limit a kiválasztott típus)
- 3. Vétel / Eladás** (A nyilak segítségével lehet változtatni az adott lehetőségeket.)
- 4. Mennyiség** (A +/- jelekkel vagy az értékbe belekattintva egyénileg módosítható. Részvény vagy CFD termékek esetén a „Részvények” illetve a „Mennyiség” szóra kattintva a befektetendő összeg is megadható.)
- 5. Ár (limit):** Megbízása a beállított limitáron, vagy annál az Ön számára kedvezőbb áron fog teljesülni. (Vételnél alacsonyabb, eladásnál magasabb áron.) Ha a piaci árfolyam ettől kedvezőtlenebb, akkor a megbízás mindaddig nem teljesül, amíg a megadott szintet el nem éri.
- 6. Futamidő:** Megbízás érvényessége. Ha a megadott dátumig nem teljesül a megbízás, akkor automatikusan visszavonódik.
- 7. (Számla)** Több alszámla esetén a jóváírandó/terhelendő alszámlát is ki kell választani. A termék devizanemétől eltérő alszámlára sárga „!” ikon figyelmeztet.)

Új megbízás (Deviza kereskedési jegy) – Egyéb megbízás típusok

Az előző dián a 2.-es pontban említett < > nyílak segítségével tud változtatni a megbízás típusán.

A következő megbízás típusok közül választhat:

- 1. Gyors kereskedés:** Alapértelmezett ablak, megbízás megadásához a mennyiség megadása után elegendő kétszer a Bid vagy Ask oldali árfolyamra kattintani
- 2. Limit Megbízás:** A limitáras megbízás egyaránt használható a pozíció nyitására és zárására is.
Buy - Limit: A limitáras vétel lényege, hogy az aktuális piaci ár alatt adhat vételi ajánlatot. Ha az árfolyam az Ön által megadott limitárig esik, a megbízás leteljesül.
Sell - Limit: Eladásnál az aktuális piaci ár felett tud eladási ajánlatot megadni. Ha a legjobb vevő ajánlata találkozik az Ön által beadott ajánlattal, akkor a megbízás leteljesül.
- 3. Piaci megbízás:** A piacon elérhető árfolyamon teljesül, amint az leghamarabb lehetséges. Csak napi megbízásként adható. Az alapértelmezett *Gyors kereskedéssel* szemben, ha hirtelen - akár a másodperc tört része alatt - elmozdul az árfolyam, akkor is teljesül a megbízás az aktuális szinteken. (Makrogazdasági adatok publikálásakor különösen megnövekedhet a volatilitás, ezért kérjük fontolja meg, hogy ezt a típusú megbízást kívánja-e használni!)
- 4. Stop megbízás:** Ha a beállított árat eléri az árfolyam akkor egy **piaci áras megbízással** lezárja/megnyitja a rendszer a pozíciót. (Figyelem! Vételi megbízás mindig az Ask oldalon, míg az eladási megbízás mindig a Bid oldalon teljesül!)
- 5. Követő stop megbízás** (ld. Kapcsolódó Take Profit / Stop Loss megbízás II. dia a [18. oldalon](#))
- 6. Stop limit megbízás** (ld. Kapcsolódó Take Profit / Stop Loss megbízás II. dia a [18. oldalon](#))

Az adható megbízások köre termékcsoportonként és piaconként (tőzsdénként, tőzsdei szekciónként) eltérhet!



Új megbízás – A stop megbízás

Új megbízás

FX EURHUF
Euro/Hungarian Forint

Bid	Spread	Ask	Napi változás
317, 86 5	39	318, 25 5	

⚡ Valós idejű árak Piac nyitva ●

Típus < Stop >

Vétel/Eladás < Eladás >

EUR - 50 000 +

Ár - 316,275 +

Futamidő < G.T.C. (visszav... >

Take Profit / Stop Loss hozzáadása

MEGBÍZÁST AD

A stop megbízás lényege, hogy ha a beállított árat eléri az árfolyam, akkor egy piaci áras megbízással lezárja/megnyitja a rendszert a pozíciót.

A Stop if offered eladási megbízásokat jellemzően long pozíciók, míg a stop if bid vételi megbízásokat jellemzően short pozíciók veszteség korlátozásához használjuk. Az Erste Trader rendszerben deviza FX termékekre adott stop eladási megbízások stop if offered, míg a stop vételi megbízások stop if bid megbízásként működnek:

A Stop If Offered eladási megbízás akkor teljesül, ha a megbízásban megadott árat az Ask/Offer oldali árfolyam eléri. Figyelem! Nem a megadott aktiválási árfolyamon történik meg a kötés, hanem a legjobb biden!

A Stop-If-Bid vételi megbízás akkor teljesül, ha a megbízásban megadott árat a Bid oldali árfolyam eléri. Figyelem! Nem a megadott aktiválási árfolyamon történik meg a kötés, hanem a legjobb askon!

Kapcsolódó Take Profit / Stop Loss megbízás I.

Új megbízás

FX EURHUF
Euro/Hungarian Forint

Bid	Spread	Ask	Napi változás
317,845	39	318,235	

Valós idejű árak Piac nyitva

Típus < Stop >

Vétel/Eladás < Vétel >

EUR - 50 000 +

Ár - 319,825 +

Futamidő < G.T.C. (visszav... >

Profit limit/ Stop loss törlése

Take Profit 1.	-	320,330	+
Stop Loss 2.	-	319,325	+

MEGBÍZÁST AD

Már a megbízás megadásánál van lehetőség megadni kiszállási pontokat nyereség (take profit / limit) és veszteség (stop loss) esetére: a kereskedési jegyen kattintson a Futamidő alatt látható „**Take Profit / Stop Loss hozzáadása**” feliratra.

1. **Take profit (Nyereség elkönyvelése) megbízás** hozzáadásához kattintson a „*Take Profit*” feliratra, majd válassza a „*limit*” lehetőséget.

A bekerülési ártól mért távolságot több módon is meghatározhatja:

- a; százalékban
- b; konkrét árban
- c; pip-ekben
- d; nyereségben*

A pozíción vagy a beállított limitáron, vagy annál az Ön számára kedvezőbb áron fog záródni.

*A nyereségben meghatározott maximális pénzbeli érték a számla devizanemében van kifejezve.

Kapcsolódó Take Profit / Stop Loss megbízás II.

Új megbízás

FX EURHUF
Euro/Hungarian Forint

Bid	Spread	Ask	Napi változás
317,845	39	318,235	

Valós idejű árak

Piac nyitva

Típus	<	Stop	>
Vétel/Eladás	<	Vétel	>
EUR	-	50 000	+
Ár	-	319,825	+
Futamidő	<	G.T.C. (visszav...)	>

Profit limit/ Stop loss törlése

Take Profit	1.	-	320,330	+
Stop Loss	2.	-	319,325	+

MEGBÍZÁST AD

2. **Stop Loss megbízás** hozzáadásához kattintson a „**Stop loss**” felíratra, majd válasszon alábbi lehetőségek közül:

a; Stop (piaci) b; Követő stop* c; Stop limit**

A bekerülési ártól mért távolságot több módon is meghatározhatja:

a; százalékban b; konkrét árban c; pip-ekben d; veszteségben

***Követő stop:** A követő stop megbízás segíti a kereskedőt, hogy csökkentse kockázatát, illetve biztosítsa a profit egy részét. Amennyiben az árfolyam a várakozásai szerint alakul, a követő stop automatikusan követi a piacot, vétel esetén felfelé kúszik, míg eladás esetén lefelé. Ha fordul a piac, és az Ön számára kedvezőtlen irányba halad, a beállított szinten aktiválódik a megbízás és lezárul a pozíció.

****Stop limit:** A stop limit megbízás lényege, hogy a kereskedési rendszerébe bekerült

Limit megbízás csak akkor aktiválódik, ha az adott instrumentum ára eléri az ajánlatban meghatározott Stop Limit árat. Illikvid piac vagy hirtelen elmozdulás esetén előfordulhat, hogy a megbízás ugyan aktiválódik, de a limit megbízás nem teljesül, mert már a megadott limitártól kedvezőtlenebb szinteken jár a piaci árfolyam.

Különböző devizanemű alszámlák kiválasztása

Az **Új megbízás** ablak középső részén a 98700/***** részre kattintva van lehetősége kiválasztani, hogy melyik számlára szeretné rögzíteni a megbízást. (Az Erste Trader GO alapértelmezetten az instrumentum pénznemét az azonos pénznemben vezetett számlával párosítja. Ha ilyen nincs, akkor az alapértelmezett számlával.)

Devizakonverzió:

Amennyiben az alszámla devizanemétől (pl. HUF) eltérő devizanemű részvény vagy ETF/ETC terméket vásárol (Pl. amerikai részvény), akkor a teljes, a pozícióhoz szükséges összeget átváltja a rendszer az aktuális konverziós árfolyamon. (New York-i árfolyam +/- 0,5%) Ugyan ez a folyamat történik meg a pozíció zárásakor is: az eladásból befolyó összeget a rendszer automatikusan visszaváltja az adott alszámla devizanemére. Az Erste Trader alszámlán HUF, EUR, USD és CHF fedezet elhelyezésére van lehetőség, így ettől eltérő devizanemű (pl. GBP) részvény/ETF pozíciók nyitása esetén mindenképp megtörténik az automatikus konverzió. (Deviza FX és CFD termékek esetén csak a keletkezett nyereség/veszteség kerül átváltásra). Ha a termék devizaneme eltér az alszámla devizanemétől, az alábbi „!” ikonnal jelölt figyelmeztetés jelenik meg:


The screenshot shows a 'Számla' (Account) selection screen with a warning message. The warning message is: 'EURHUF az eredmény itt: HUF - fontolja meg HUF számla használatát.' (EURHUF result here: HUF - consider HUF account usage). The screen also displays 'ELADÁS • EUR 318.20' and 'VÉTEL • EUR 318.47' with their respective limits.

The screenshot shows the 'Új megbízás' (New Order) screen. It displays the 'EURHUF' instrument and the 'Számla' (Account) selection options. The account selection table is as follows:

Számla	Számlaérték
98700/5368571EUR	301.75 EUR
98700/5368571HUF	8,453.35 HUF
98700/5368571USD	1.75 USD

Értesítések ablak

Értesítések (3)

- ✓ 17-febr.-2023 15:50:42
Védje a  Germany 40 pozíció
Take Profit / Stop Loss hozzáadása ⚙️
- ✓ 17-febr.-2023 15:50:41
Üzletkötés visszaigazolás
Vásárolt 1 GER40.I CFD @ 15 453,52
Értéknap 17-febr.-2023
Teljes érték 15 453,52 EUR
Front office pozíció azonosító: 5014489067
Számla: 15710459
- ✓ 17-febr.-2023 15:50:41
Megbízás elhelyezve
vételi megbízást kezdeményezett az
alábbiakra: 1 GER40.I CFD-k - piac D.O. - napi
megbízás .
Front office megbízás azonosító: 5011412095
Számla: 15710459

OK (3)

A felület minden elhelyezett megbízást és végrehajtott ügyletet visszaigazol, amely visszaigazolásokat a jobb felső sarokban lévő **boríték ikonnal** utólag is megtekinthet.

A „**Védje XY pozíciót take profit / stop loss hozzáadásával**” lehetőséget választva a felület nem egy adott pozícióhoz kapcsolódóan ajánlja fel ezen megbízások lehetőségét, hanem az aktuális nettó kitettségre vonatkozóan. Ezért nem is jelenik meg a megbízás a **Pozíciók** ablak **stop** és **limit** oszlopában, illetve emiatt a pozíció **Pozíciók** ablakból történő zárása esetén, az így megadott take profit / stop loss megbízás nem törlődik automatikusan, azt külön vissza kell vonni a **Megbízások** ablakban!

További részletes kimutatás kinyerhető a **Modul hozzáadása / Egyéb/ Tevékenységi napló (Activity log)** menüpontból.

Beállítások ablak I.

Beállítások

Platform & Trading Biztonságos kereskedésre vonatkozó opciók 2 kattintás

Kereskedési termékek Kétkattintásos kereskedés, ahol minden ügyletet meg kell erősíteni a biztonság érdekében, vagy egykattintásos kereskedés a megerősítések nélküli, agresszív, közvetlen kereskedéshez.

Appearance Pozíció nettósítása Nap végi FIFO

Regional & Language Válassza ki a releváns pozíciónettósítási módszert.

Grafikon Feltételes megbízások

Értésítések Engedélyezze a feltételes megbízásokat, ha szeretne leadni – más instrumentumok árán aktivált – kereskedési megbízásokat.

Login & System Info Időtartam megjelenítése a Take Profit/Stop Loss megbízásokra

Válassza ki a megbízásmodulban kiválasztott alapértelmezett megbízás-időtartamot.

Kereskedési jelek

A kereskedési jelek meghatározzák a technikai támogatást és ellenállást, a diagramot és a Fibonacci mintákat több száz instrumentumra vonatkozóan a kereskedés inspirálása vagy saját elemzésének megerősítése érdekében.

Default order settings
Configure default order distance values

FX FX

CFD

A **Platform Beállítások** ablak megnyitásához kattintson a jobb felső sarokban a profil (👤) ikonra, majd válassza a **Platform beállítások** lehetőséget. Beállítási lehetőségek:

- **Biztonságos kereskedésre vonatkozó opciók:** Válthat 1 és 2 kattintásos kereskedés között (Kiválaszthatja, hogy a kereskedési táblán/kereskedési jegyen a Bid/Ask oldalra 1 vagy 2 kattintással adható megbízás.)
- **Pozíció nettósítása:** beállítható, hogy az alapértelmezett nap vége helyett azonnal eltűnjenek a lezárt (szembe nyitott) pozíciók a **Pozíciók** ablakból és átkerülnek a **Lezárt pozíciók** ablakba. (FIFO elv szerint)
- **Feltételes megbízások:** engedélyezése esetén elhelyezhetünk egy olyan „alvó” megbízást (piaci vagy limit), amelynek aktiválódása egy másik tőzsdei instrumentum árfolyamának függvénye. (utolsó kötés vagy nyitó ár)
- **Időtartam (érvényesség ideje) megjelenítése take profit / stop loss megbízásokra**
- **Default order settings:** Beállítható, hogy a megbízási jegyek (*Új megbízás* ablak) milyen alapértelmezett értékekkel jelenjenek meg)

Beállítások ablak II.

Platform & Trading Biztonságos kereskedésre vonatkozó opciók 2 kattintás

Kereskedési termékek Kétkattintásos kereskedés, ahol minden ügyletet meg kell erősíteni a biztonság érdekében, vagy egykattintásos kereskedés a megerősítések nélküli, agresszív, közvetlen kereskedéshez.

Appearance Pozíció nettósítása Nap végi FIFO

Regional & Language Válassza ki a releváns pozíciónettósítási módszert.

Grafikon Feltételes megbízások

Értésítések Engedélyezze a feltételes megbízásokat, ha szeretne leadni – más instrumentumok árán aktivált – kereskedési megbízásokat.

Login & System Info Időtartam megjelenítése a Take Profit/Stop Loss megbízásokra

Válassza ki a megbízásmodulban kiválasztott alapértelmezett megbízás-időtartamot.

Kereskedési jelek

A kereskedési jelek meghatározzák a technikai támogatást és ellenállást, a diagramot és a Fibonacci mintákat több száz instrumentumra vonatkozóan a kereskedés inspirálása vagy saját elemzésének megerősítése érdekében.

Default order settings
Configure default order distance values

FX FX

- **Kereskedési termékek:** kiválasztható, hogy mely termékcsoporthoz legyenek láthatók a felületen.
- **Appearance (Megjelenés):**
 - kiválasztható a sötét/éjszakai üzemmód (dark skin)
 - **Munkafelület kezelése** (mentése másként, visszaállítása korábbi állapotra)
 - **Egyéb beállítások**, pl. betűméret változtatása stb.
- **Regional & Language (Területi beállítások):** (pl. nyelv, időzóna, formázás)
- **Grafikon** (indikátorok, grafikon típusa és színe stb. beállítása)
- **Értésítések:** beállítható, hogy felületen belül ill. e-mailben milyen eseményekről érkezzen értesítés (pl. pozíciók (ügyletkötés), Számla/Portfólió (érték változás, pl. havidíj terhelése, vagy pénz átvezetés könyvelése miatt) árriasztások stb.

Beállítások ablak III.

Login & System info menüpontban elérhető lehetőségek:

- **Automatikus kiléptetés időkorlátja** (5 és 360 perc között változtatható)
- **Jelszó módosítási lehetőség**
 - minimum hosszúság 12 karakter
 - tartalmaznia kell kisbetűt, nagybetűt, számot, ill. speciális karaktert is
 - 5 elrontott belépési kísérlet után a felhasználói fiók zárolásra kerül
 - a jelszót 90 naponta szükséges megújítani
 - jelszóként nem használható a korábbi 5 jelszó
- **Kétlépcsős (kétfaktoros) hitelesítés (2FA)**

Ezzel a funkcióval beállítható, hogy az eddig használt felhasználói azonosító és jelszó pároson felül a felület minden bejelentkezésnél egy plusz, egyszer használatos kódot is kérjen a belépéshez.

Javasoljuk, hogy kapcsolja be ezt a funkciót, ezzel is növelve az információbiztonságot.





Beállítások ablak – Kétfaktoros azonosítás I.

2FA-beállítások módosítása

2 lépcsős hitelesítés (2FA)
Ajánlott a 2 lépcsős hitelesítési folyamatot használni, mivel az kiegészítő védelmet nyújt az illetéktelen hozzáférés ellen.

Csak felhasználói azonosító és jelszó
Jelentkezzen be felhasználói azonosítójával és jelszavával

Bejelentkezés hitelesítési kóddal 
Ajánlott • Jelentkezzen be a felhasználói azonosító és a jelszó segítségével, azután írja be az ellenőrző kódot a hitelesítő alkalmazásból. A kiegészítő lépés még egy lépcsőt jelent az ellenőrzési folyamatban, ezáltal pedig még biztonságosabbá teszi számláját.

 Tudnivalók a 2FA funkcióról A legtöbb felhasználónk már használja a funkciót számlája védelmére.

VISSZAVON FOLYTATÁS

1. Válassza a „*Bejelentkezési hitelesítés kezelése*” lehetőséget, majd a „*Bejelentkezés hitelesítési kóddal*” opciót, és kattintson a „*folytatás*” gombra. Ekkor megjelenik egy QR kódot tartalmazó ablak.
2. Következő lépésként egy külső **hitelesítő alkalmazás telepítése** szükséges mobiltelefonjára. Preferált alkalmazás a Google hitelesítő (Authenticator), amely iOS és Android készülékekre is telepíthető az alábbi linkekről, vagy közvetlenül AppStore-ból ill. Play Áruházból: [Android](#) | [iOS](#)
3. A mobiltelefonra telepített hitelesítő applikációt megnyitva, a „+” (hozzáadás) gomb megnyomása után **be kell olvasni az Erste Traderben megjelenő QR kódot** (vagy beírni az alatta megjelenő egyedi kódsort, az applikáció „*beállítókulcs megadása*” lehetőségét választva).
4. Sikeres hozzáadás után a hitelesítő applikációban megjelenő **hatjegyű számsor megadása** után lehet tovább lépni az Erste Traderben, az „*ellenőrzés*” gombra kattintva. Ekkor meg fog jelenni a „*Sikeresen engedélyezte a 2FA funkciót*” üzenet.

Beállítások ablak – Kétfaktoros azonosítás II.



ERSTE
Investment

Adja meg az aktuális kódot

Adja meg az aktuális kódot a hitelesítő alkalmazásból:

OK

Nem fér hozzá a hitelesítési alkalmazásához?
[Visszaállításfolyamat indítása](#)

Ha nem fér hozzá telefonjához (pl. új készüléket vásárolt), ügyfélszolgálatunk (+36 1 235 7563 / +36 1 2355 151) tudja alaphelyzetbe állítani a kétfaktoros azonosítás funkciót.

Ezután minden belépéskor – a bejelentkezési adatok megadása után - meg fog jelenni egy külön ablak, amelyben a hitelesítő alkalmazásban megjelenő aktuális kódot kell megadni a továbblépéshez.

Fontos, hogy a funkció bekapcsolása után minden belépéshez szükséges lesz az adott mobiltelefon (aktív internet kapcsolattal), amelyre a hitelesítő alkalmazást telepítette!

Ha nem fér hozzá telefonjához (pl. új készüléket vásárolt), ügyfélszolgálatunk (+36 1 235 7563 / +36 1 2355 151) tudja alaphelyzetbe állítani a kétfaktoros azonosítás funkciót, amely után a „*Hitelesítő alkalmazás beállítása*” (QR kódos) ablak fogja fogadni az első belépés után. (Vagyis ilyen esetben sem tud kizárólag felhasználói azonosító és jelszó párossal belépni, csak új telefon, ill. hitelesítő alkalmazás hozzáadására nyílik meg a lehetősége.)

A kétlépcsős azonosítás kikapcsolására az 1. pontban hivatkozott *Platform beállítások / Login & System info* menüpontban, a „*Kétlépcsős hitelesítés (2FA)*” résznél lesz lehetősége.

Pozíciók ablak I.

- Az azonos termékből több tételben nyitott pozíciókat a termék neve előtti „+” **ikonra** kattintva tudja megtekinteni.
- **L/S oszlopban „egyenlő”** szerepel, ha nincs az adott termékből sem long, sem short irányú kitettsége. Ez a sor alapértelmezetten a következő tőzsdenapra eltűnik, mert az azonos termékből, azonos alszámlára nyitott ellentétes irányú pozíciók FIFO elv szerint nettósításra (összevezetésre) kerülnek. (Kivéve ha a pozíciókat különböző devizanemű alszámlákra nyitotta, kapcsolódó megbízást rendelt hozzájuk, vagy eltér az értéknapjuk.)
- **Pozíciók bezárása piaci áron:** kattintson a **Zárás** oszlopban lévő árfolyamra, majd a megjelenő ablakban a Bid/Ask oldalra vagy a **„megbízás elhelyezése”** gombra
- A **Stop** és **Limit** oszlopokban lehetősége van **kapcsolódó stop loss és take profit (limit) megbízások** elhelyezésére. A megbízás elhelyezéséhez kattintson a pozíció sorában a **„Hozzáadás”** gombra, és adja meg az értékeket a [18.](#) és [19.](#) oldalon leírtak szerint.

Pozíciók		Megbízások								
Termék	#	Státusz	L/S	Mennyiség	Nyitott	Zárás	Stop	limit	Ny/V	Ny/V (HUF)
- FX AUDJPY	2	Nyitott	Long	5 000	88,29 ^r	88,24 ^s			-6 906 JPY	-16 288
FX AUDJPY		Lezárt	Egyenlő	-25 000	88,20 ^s	88,27 ^s			-4 185 JPY	-9 871
FX AUDJPY		Nyitott	Long	5 000	88,29 ^r	88,24 ^e	88,00 ^s	89,50 ^s	-2 721 JPY	-6 417
FX EURHUF		Nyitott	Long	25 000	311,74 ^r	310,52 ^s	HOZZÁADÁS	HOZZÁADÁS	-36 221 HUF	-36 221
FX EURUSD		Nyitott	Long	25 000	1,0662 ^r	1,0705 ^s	1,0600 ^s	HOZZÁADÁS	89 USD	26 100
+ FX GBPHUF	3	Nyitott	Short	-25 000	443,38	443,30			-13 594 HUF	-13 594
- FX USDHUF	3	Nyitott	Short	-10 000	289,84 ^s	290,06 ^e			-65 912 HUF	-65 912
FX USDHUF		Lezárt	Egyenlő	10 000	292,14 ^s	289,74 ^r			-29 769 HUF	-29 769

Pozíciók ablak II.

- A **Ny/V** és a **Ny/V (HUF)** oszlopban láthatja az adott pozícióhoz kapcsolódó nyereséget/veszteséget a pozíció devizanemében (Devizapároknál a második, változó devizában) és a számla devizanemében (pl. HUF). A (példánkban) forintos értékben már benne van a pozíció nyitásakor érvényes és az aktuális devizaárfolyam közötti nyereség/veszteség is. Így előfordulhat, például hogy a Ny/V oszlopban 0 értéket látunk, míg a Ny/V (HUF) oszlopban 5000 HUF-ot. Ez a devizakonverzió el nem könyvelt nyereségből adódik. Ez főként részvény/ETF termékeknél lehet jelenős, ahol a teljes pozíciómérethez szükséges deviza átváltásra kerül, majd a pozíció zárásakor visszaváltásra az adott alszámla devizanemére.
- A pozíció **részletes információinak** megtekintéséhez kattintson az „i” ikonra.

Pozíciók		Megbízások								
Termék	#	Státusz	L/S	Mennyiség	Nyitott	Zárás	Stop	limit	Ny/V	Ny/V (HUF)
- FX AUDJPY	2	Nyitott	Long	5 000	88,29₺	88,24₺			-6 906 JPY	-16 288
FX AUDJPY		Lezárt	Egyenlő	-25 000	88,20₺	88,27₺			-4 185 JPY	-9 871
FX AUDJPY		Nyitott	Long	5 000	88,29₺	88,24₺	88,00₺	89,50₺	-2 721 JPY	-6 417
FX EURHUF		Nyitott	Long	25 000	311,74₺	310,52₺	HOZZÁADÁS	HOZZÁADÁS	-36 221 HUF	-36 221
FX EURUSD		Nyitott	Long	25 000	1,0662₺	1,0705₺	1,0600₺	HOZZÁADÁS	89 USD	26 100
+ FX GBPHUF	3	Nyitott	Short	-25 000	443,38	443,30			-13 594 HUF	-13 594
- FX USDHUF	3	Nyitott	Short	-10 000	289,84₺	290,06₺			-65 912 HUF	-65 912
FX USDHUF		Lezárt	Egyenlő	10 000	292,14₺	289,74₺			-29 769 HUF	-29 769

Megbízások

- A megbízások ablakban láthatóak az aktív, még nem teljesült megbízások adatai, úgy mint a **termék, típus, Vétel/Eladás, mennyiség (darabszám), ár, jelenlegi piaci ár, futamidő, ill. rögzítés időpontja (Létrehozva)**
- Az nyitott megbízások bármikor díjmentesen módosíthatóak vagy törölhetőek (visszavonhatóak)
- A nem pozíciókhoz kapcsolódó megbízásokhoz hozzáadhat „*ha teljesül*” (if done) kapcsolattal stop loss és limit (take profit) megbízásokat. Ehhez kattintson az adott oszlopban a „**hozzáadás**” gombra, és adja meg az értékeket a [18.](#) és [19.](#) oldalon leírtak szerint.

Pozíciók		Megbízások							
Termék	Típus	Vétel/Eladás	Mennyiség	Ár	Jelenlegi	Stop	limit	Futamidő	
— Deviza (3)									
FX EURHUF	stop if offered	Eladás	25 000	308,89e	310,27e			G.T.C. (visszav...	
FX EURHUF	limit	Eladás	25 000	313,00e	309,88e			G.T.C. (visszav...	
FX EURHUF	limit	Vétel	10 000	309,50e	310,27e	HOZZÁADÁS	HOZZÁADÁS	G.T.C. (visszav...	
FX USDHUF	limit	Vétel	8 000	281,46e	290,15e			G.T.C. (visszav...	
FX USDHUF	stop if bid	Vétel	8 000	293,08e	289,77e			G.T.C. (visszav...	
— CFD-k (2)									
CFD Deutsche Lufthansa AG	limit	Vétel	50	13,10000	13,68000	HOZZÁADÁS	HOZZÁADÁS	G.T.C. (visszav...	
CFD Germany 30	Stop	Vétel	5	11 200,00	11 101,40	HOZZÁADÁS	HOZZÁADÁS	G.T.C. (visszav...	

Megbízások módosítása / törlése

Termék	Típus	Vétel/El...	Mennyiség	Ár	Jelenlegi	Stop	limit	Futamidő	Létrehozva	Piac státusz	
CFD Deutsche Bank AG	Stop Limit	Eladás	100	7,4000	7,6190			G.T.C. (viss...	18-febr.-2019	FSE ●	MÓDOSÍT... MÉGSEM i

Take Profit / Stop Loss

CFD Deutsche Bank AG
DBK:xetr • EUR

Pozíció 100 @ 7,5000
Vétel/eladás 7,5970 / 7,6010
⌚ 15 perc késés – 10:26:46 Deutsche Börse (XETRA) ●

Take Profit	-	Ki	+
Stop Loss	-	7,450	+
Stop Limit	-	7,445	+

MEGBÍZÁST AD

Megbízás módosításához kattintson a megbízás sorában a **„módosít...”** gombra. Adja meg a kívánt értékeket, majd kattintson az **„megbízást ad”** gombra.

Megbízás törlése

CFD Deutsche Bank AG
DBK:xetr • EUR

Stop Limit Eladás 100 @ 7,4000
Jelenlegi ár 7,6190
⌚ 15 perc késés – 10:33:02 Deutsche Börse (XETRA) ●

MEGBÍZÁS TÖRLÉSE

Részletek megjelenítése

Megbízás visszavonásához (törléséhez) kattintson a megbízás sorában a **„mégsem”** gombra, majd válassza a **„megbízás törlése”** lehetőséget.

Számla adatok I. – Készpénz és pozíciók

Deviza	HUF	
Készpénz és pozíciók		
Készpénz egyenleg	9 454 006,64	a
El nem könyvelt tranzakciók	-21 777,62	b
Vállalati tevékenységek – időbeli elhatárolások ?	0,00	
Készpénz	9 432 229,02	c
Részvények, ETF-ek értéke	0,00	d
Margin pozíciók Ny/v	59 508,28	e
Zárási költség	-3 636,97	f
Pozíciók értéke	55 871,31	g
Számlaérték	9 488 100,33	h
Fedezet		
Nem áll rendelkezésre, mint fedezeti biztosíték ?	0,00	i
Befoglalt kezdeti fedezet	-1 219 704,42	j
Elérhető kezdeti fedezet ?	8 268 395,91	k
Befoglalt fenntartási fedezet	-718 768,20	l
Elérhető fenntartási fedezet ?	8 769 332,13	m
Fedezetfelhasználás ?	 7,58%	n
Elérhető készpénz ?	8 268 395,91	o
Kitettség		
Nettó kitettség	21 821 804,71	p
Kitettség lefedettsége	43,48%	q

A felület bal alsó sarkában az „i” ikonra kattintva elérhető a **Számla adatok** ablak:

- a) **Készpénz egyenleg:** A számla teljes könyvelt készpénz egyenlege
- b) **El nem könyvelt tranzakciók értéke:** pl. mai napon teljesült részvény megbízás értéke, (amely T+2 nappal kerül könyvelésre) vagy adott napi készpénz átvezetés
- c) **Készpénz:** El nem könyvelt tranzakciók értékével korigált készpénz egyenleg
- d) **Részvények, ETF-ek, kötvények, alapok értéke:** A nyitott részvény és ETF pozíciók aktuális piaci értéke a számla devizanemében
- e) **Margin pozíciók Ny/V:** A fedezeti követelménnyel járó (jellemzően deviza FX és CFD) pozíciókon el nem könyvelt aktuális nyereség/veszteség
- f) **Zárási költség:** Pozíciók lezárásának költsége
- g) **Pozíciók értéke:** Pozíciók aktuális piaci értéke korigálva az el nem könyvelt nyereséggel/veszteséggel és a zárási költséggel
- h) **Számlaérték:** az összes pozíció aktuális piaci áron történő zárása után a számla becsült értéke. (A készpénz egyenleg és a pozíciók értékének összege. (H = C + G)

Számla adatok II. – Fedezet

Deviza	HUF	
Készpénz és pozíciók		
Készpénz egyenleg	9 454 006,64	a
El nem könyvelt tranzakciók	-21 777,62	b
Vállalati tevékenységek – időbeli elhatárolások ?	0,00	
Készpénz	9 432 229,02	c
Részvények, ETF-ek értéke	0,00	d
Margin pozíciók Ny/v	59 508,28	e
Zárási költség	-3 636,97	f
Pozíciók értéke	55 871,31	g
Számlaérték	9 488 100,33	h
Fedezet		
Nem áll rendelkezésre, mint fedezeti biztosíték ?	0,00	i
Befoglalt kezdeti fedezet	-1 219 704,42	j
Elérhető kezdeti fedezet ?	8 268 395,91	k
Befoglalt fenntartási fedezet	-718 768,20	l
Elérhető fenntartási fedezet ?	8 769 332,13	m
Fedezetfelhasználás ?	 7,58%	n
Elérhető készpénz ?	8 268 395,91	o
Kitettség		
Nettó kitettségek	21 821 804,71	p
Kitettség lefedettsége	43,48%	q

- i) Nem áll rendelkezésre, mint fedezeti biztosíték:** A részvények és ETF-ek aktuális piaci értékének a **Kereskedési feltételekben** meghatározott százalékát felhasználhatja további tőkeáttételes pozíciók nyitására. (Fedezeti érték) Ebben a sorban a további tőkeáttételes pozícióra fel nem használható összeget jelöli a rendszer.
- j) Befoglalt kezdeti fedezet:** A megnyitott pozíciók kezdeti fedezeti követelménye
- k) Elérhető kezdeti fedezet:** További tőkeáttételes pozíciók nyitására felhasználható összeg
- l) Befoglalt fenntartási fedezet:** A megnyitott pozíció(k) tartási fedezeti igénye
- m) Elérhető fenntartási fedezet:** Ez az összeg, mely puffert képez a tőkeáttételes pozíciók megtartásához. Ha ez nullára csökken, a pozíciók kényszerlikvidálásra kerülhetnek.
- n) Fedezet felhasználás (%) =** Befoglalt fenntartási fedezet / számla fedezeti értéke. (N = L / H) A kényszerlikvidálási szint ebben van kifejezve
- o) Elérhető készpénz:** a számláról kivezethető és/vagy részvények/ETF-ek vásárlása fordítható készpénz egyenleg (több alszámla esetén kizárólag alszámlánként kerül megjelenítésre, összes számlát kiválasztva nem jelenik meg.)
- p) Nettó kitettségek:** A számlán nyitott pozíciók nominális értéke a számla devizanemében.
- q) Kitettségek lefedettsége:** A számla értékéből fedezett nettó kitettségek százalékos értéke. (Q = H / P)

Elemzés

KERESKEDÉS ELEMZÉS PORTFÓLIÓ

- Alapbeállításként a díjmentes hírcsatornák töltődnek be (angol nyelven), további hírcsatornákra a **Portfólió / Egyéb / Előfizetések / Hírszolgáltatás** menüpontban tud előfizetni. (csak élő számlákon elérhető funkció)
- Közvetlenül elérheti az Erste által publikált híreket és elemzéseket az „**Erste hírek és elemzések**” gombra kattintva.
- A gazdasági **naptár**hoz az alábbi dokumentum nyújt segítséget: [Gazdasági adatok bemutatása](#)

- **Az ügyletek jelei: Kereskedési Tippek Technikai Alapon by AutoChartist**
Az AutoChartist egy sokoldalú árszint és alakzat felismerő szoftver, amely a beállított keresési kritériumok alapján vizsgálja a piacot és jelzi a különféle technikai trend alakzatok mint a háromszög, zászló, alj, csúcs stb. kialakulását. Kereskedési stílustól függetlenül az AutoChartist az eszközök széles tárházával valamennyi kezdő és profi felhasználónak hasznos segítséget nyújt a kereskedési döntés meghozatalában.

[Részletes leírás a kereskedési tippekről](#)

Portfólió menüpont áttekintése

- A „**Teljesítmény**” fül alatt a számlaérték változása követhető időrendben (választott időintervallum alapján) és termékenkénti lebontásban, mindezt látványos és informatív ábrázolással.
- „**Portfólió**”: Az összes (al)számla, vagy az egyes deviza alszámák szintjén követhető nyomon a számla aktuális és historikus (nap végi) készpénz egyenlege, a pozíciók értéke, a számla teljes értéke, valamint a nyitott pozíciók legfontosabb adatai.
- Az „**Előzmények jelentései**” (**Korábbi jelentések**) menüpontban megadott időszakra kérhet le a számlakivonatot (amely minden, a számlán történt terhelést/jóváírást tartalmaz); a részvény osztalékok adatait; a CFD korrekciós tételeket („CFD készpénz elrendezés – a mögöttes termék osztalékfizetése esetén kapott/fizetett összegek); a CFD finanszírozási költségeket és a devizagörgetés (rollover/swap pont elszámolás) részleteit is. (Az eredmények jellemzően alszámlánként és tetszőleges időszakra szűrhetők, *.pdf/*.xlsx (Excel) fájlba exportálhatók.)
- A „**Ny/V elemzés**”, azaz a nyereség / veszteség elemzés nem csak a lezárt ügyleteken elkönyvelt eredményekre kérhető le, hanem a még nyitott pozíciók figyelembevételével is. A termékenkénti és időbeli szűrés még részletesebbé teheti a listát.
- **Befizetés és utalás**: a számlára érkezett vagy onnan kivezetett pénz összegek megtekintése. (itt jelenik meg továbbá az EUR, CHF és USD szabad egyenlegek után felszámított számlavezetési díj, valamint a negatív egyenlegek után felszámított késedelmi kamat)
- **Vállalati tevékenységek**: választási lehetőségek egyes társasági események opciói közül. (pl. részvény/készpénzes osztalék és egyéb jogok)
- **Egyéb**: ebben a menüpontban - többek között - a *Kereskedési feltételeket (költségek és fedezeti követelmények)*, a valós idejű (real-time) adatok *Előfizetéseit*, a *Tevékenységi naplót (Activity log)* és a *Várható margin és fedezet változásokat* érheti el.

Valós idejű (real-time) előfizetések

A **Portfólió/Egyéb/Előfizetések** menüpontban lehetősége van előfizetni a valós idejű tőzsdei adatokra.

Az előfizetéshez kapcsolódó költségeket a **„Privát”** és **„Szakmai” (Pro)** oszlopok tartalmazzák, attól függően hogy magánszemélyként vagy szakmai ügyfélként kíván előfizetni. A vállalatok a legtöbb tőzsde szabályzata szerint szakmai ügyfélnek minősülnek.

- **Előfizetéshez** kattintson az adott tőzsde/hírszolgáltatás sorában a **„feliratkozás”** gombra. A tőzsde a megjelenő ablakban további személyes adatokat is kérhet, ill. el kell fogadnia a szolgáltatáshoz kapcsolódó feltételeket és szabályokat.

A bekért adatokat angol nyelven, a valóságnak megfelelően töltse ki! Hiányos vagy hibás kitöltés esetén a tőzsde megtagadhatja az adatszolgáltatást.

- **Lemondáshoz** kattintson a **„kezelés”** gombra majd válassza az **„előfizetés lemond”** lehetőséget. A legtöbb tőzsde esetén az adott hónap végével szűnik meg az előfizetés.

Előfizetések				
Tőzsdei részvények	Határidős és opciós ügyletek	Hírszolgáltatás		
1. szint: Hozzáfértést biztosít a vonatkozó tőzsdei CFD ügyletek és részvények valós idejű piaci adataihoz, valamint magában foglalja a valós idejű legjobb vételi/eladási ajánlatot, grafikonokat és az utolsó kereskedési árat.				
2. szint: Hozzáfértést biztosít ugyanazokhoz a valós idejű piaci adatokhoz, mint az 1. szint esetében, azonban magában foglalja a valós idejű piac mélységét – a piacon lévő 5 legjobb vételi/eladási ajánlatot (csak részvények és DMA).				
<input type="text" value="Q Jegyzékek szűrése..."/>				
Elérhető jegyzékek				
Tőzsde	Szint	Díj (privát)	Díj (pro)	
Assessment for client data	1. szint	Ingyenes	Nem elérhető	Feliratkozás
Budapest Stock Exchange	1. szint	1 EUR	15 EUR	Feliratkozás
Budapest Stock Exchange	2. szint	2 EUR	25 EUR	Feliratkozás
Deutsche Börse (XETRA)	1. szint	4,9 EUR	66,48 EUR	Feliratkozás
Deutsche Börse (XETRA)	2. szint	19,9 EUR	80,42 EUR	Feliratkozás
Deutsche Börse Stock Indices and ETFs (DAX)	1. szint	1 EUR	9,63 EUR	Feliratkozás
European Stocks	1. szint	Ingyenes	29,5 GBP	Feliratkozás
NASDAQ	1. szint	1 USD	24 USD	Feliratkozás
New York Stock Exchange	1. szint	1 USD	Nem elérhető	Feliratkozás

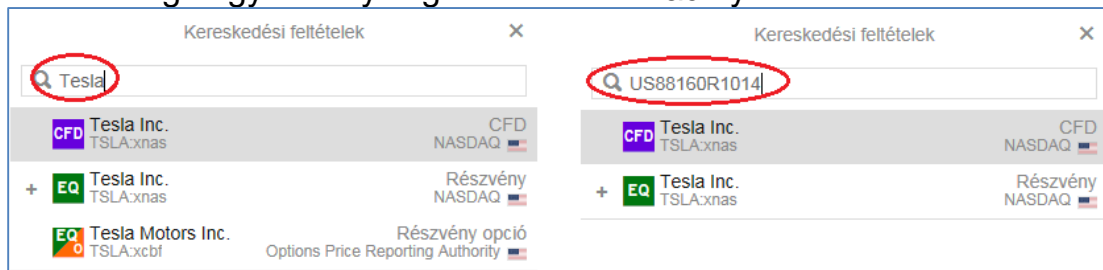
Kereskedési feltételek (Díjak és költségek)

Ebben a menüpontban megtekintheti az egyes termékekhez tartozó költségeket, fedezeti követelményeket és fedezeti értékeket. **Kérjük ezeket minden pozíciónyitás előtt ellenőrizze!**

Elérése: Az *Új megbízás* ablak jobb felső sarkában az „i” ikonra kattintva, vagy a *Portfólió / Egyéb / Kereskedési feltételek* résznél vagy az *Árfolyam figyelő listában* a keresett termékre jobb egér gombbal kattintva a „Kereskedési feltételek” lehetőség kiválasztásával.)

Termékcsoporttól függően az instrumentumok alábbi adatai elérhetőek:

- Szimbólum (Ticker)
- Devizanem
- Tőzsde neve
- Jutalék mértéke
- Kölcsönvételi költség (short ügyleteknél)
- Napon túli ügyletek finanszírozási díja
- Minimális kereskedési összeg vagy mennyiség
- Alacsony összegű kötések küszöbértéke
- Alacsony összegű kötések fix tranzakciós díja
- Spreadek és ársávok
- Fedezet követelmény (kezdeti & tartási)
- Fedezeti érték
- Lejárati dátum (Futures termékeknél)
- Piac nyitva tartása



Tevékenységi napló (Activity log)

A **Tevékenységi napló (Activity log)** historikus listát tartalmaz minden, a számlán végrehajtott tevékenységről, beleértve a be- és kilépéseket, megbízások adását és módosítását, teljesült megbízásokat, fedezet hiány (margin call) értesítéseket és egyéb (hiba) üzeneteket.

Itt ellenőrizheti, hogy mikor teljesült egy adott megbízás valamint megnézheti a nyitási és zárási árfolyamokat és költségeket is. Megkönnyíti a keresést, hogy a lista felső részében lévő szűrők segítségével nem a teljes listát, hanem csak egy adott pozíció adatai láthatóak.

Tevékenység napló

Összes számla

Pozíció/megbízás azonosítója

Időtartam -tól -hoz

Típus Kötések Megbízások Egyéb

KERESÉS

Dátum	Felhasználó...	Számla	Tevékenység
2015. november 20.			
12:04:17		5656507	Client 5315571 has seen MiFID risk warning for product areas: Forex Spot, Forex Forwards, Forex Options, CFDs, Expiring CFDs, Futures
2015. november 19.			
10:05:44		5656507	Client 5315571 has seen MiFID risk warning for product areas: FX Forwards, FX Options, CFDs, Expiring CFDs, Futures

Ny/V elemzés – Nyereség/Veszteség

Ebben a menüpontban a felület a lezárt pozíciók mellett a még nyitottakat is listázza. Fontos, hogy a rendszer által kiírt összeg nem a bekerülési árhoz viszonyított eredményt mutatja, hanem a megadott periódus kezdeti időpontjához képesti elmozdulást.

Kiválaszthatja, hogy az összes, vagy csak valamely deviza alszámla eredménye vizsgálendő, továbbá tetszőleges periódus is megadható.

Példa: A képen látható EUR/HUF pozíción kb. 165.000 HUF nyereség látható, ami a január 1-i állapothoz képest mért változást mutatja. (Miközben lehetséges, hogy a bekerülési árhoz képest el nem könyvelt veszteség van a pozíción)

Teljesítmény		Portfólió	Múltbeli kimutatások	Ny/V elemzés	Befizetés és utalás	Egyéb
Ny/v		Készpénz mozgás	Lezárt pozíciók			
Szűrő		Termék		Mennyiség (HUF)		
Számla		-		CFD	CFD	-2,028.33
Osszes számla		-		CFD	German Government 10...	-2,028.33
Periódus		-		FX	Deviza	165,603.26
Az adott évben máig		-		FX	Euro/Hungarian Forint	165,603.26
Csoportítás a következők által:						
<input checked="" type="radio"/> Eszköz típusa						
<input type="radio"/> Termék						
<input type="radio"/> Szektor						
<input type="radio"/> Egyedi						

Ny/V elemzés – Lezárt pozíciók

A menüpont nevéből eredően itt csak a lezárt pozíciók között tud keresni, szintén eszköztípusokra és kívánt periódusra szűrve. Az előző „Ny/V” menühöz képest képest annyi az eltérés, hogy a leszűrt adatok itt exportálhatóak XLSX és PDF fájlba, egy esetleges további elemzéshez.

(A kereskedési felület nem MNB középárfolyamokkal forintosítja a devizás tételeket, illetve egyes menüpontokban az ügyletkötések napja, és nem azok értéknapja (elszámolási napja) alapján jeleníti meg az adatokat. Emiatt a könyvelésbe/adóbevallásba az itt megjelenítettől eltérő forintos összegek kerülhetnek!)

Teljesítmény Portfólió Múltbeli kimutatások Ny/V elemzés Befizetés és utalás Egyéb									
Ny/v		Készpénz mozgás		Lezárt pozíciók					
Szűrő		Termék	Zárás dátuma	Mennyiség	Nyitó ár	Zárás	Nyitott könyvelt összeg	Zárási könyvelt összeg	Ny/V
Számla		FX Euro/Hungarian Forint	31-Jan-2019	-20,000.00	312.851216	315.995	-2,614.00	-65,621.68	-68,235.68
Osszes számla	HUF	FX Euro/Hungarian Forint	29-Jan-2019	-20,000.00	316.609786	317.303	-2,703.00	-16,638.28	-19,341.28
Periódus		CFD Euro/US Dollar September 2018	10-Aug-2018	5,000.00	1.14858	1.14807	0.00	-720.72	-720.72
Egyedi									
01-JUN-2018	19-FEB-2019								
Eszköztípusok	Ny/V								
<input checked="" type="checkbox"/> CFD (1)	-720.72								
<input checked="" type="checkbox"/> Deviza (2)	-87,576.96								
EXPORTÁLÁS									

Számlakivonat

Kattintson a felső menüsoron a „**Számla**” ikonra majd a baloldali menüsorból válassza a „**Előzmények jelentései**” / „**Számlakivonat**” menüpontot.

A dátumszűrő megadásával tetszőleges időpontra lekérheti a számlakivonatot, melyben minden, a számlán történt terhelés/jóváírás visszakereshető. (Az elkönyvelt nyereségeken/veszteségeken túl a CFD finanszírozási költségek, kapott osztalékok, real-time előfizetések költségei, ki- és beutalások stb. is szerepelnek)
A megjelenő lista PDF vagy XLSX formátumba is exportálható.

Számlakivonat						Jóváírt	Megterhelt
						250,683.33	-542,987.24
Szűrő	Az időszak összesítője						
Számla	Feladás dátuma	Értéknap	Termék	Nettó változás	Készpénz egyenleg		
98700/5368571HUF HUF	30-Apr-2018	01-May-2018	Client Carrying Cost - Apr 2018	-18.18	1,918,575.43		
Periódus	01-May-2018	01-May-2018	CFDs EURUSDECJUN18 1348247695/1348479262	20,683.33	1,939,258.76		
Egyedi	01-May-2018	03-May-2018	Fx Spot & Forwards EURHUF 1348496606	-2,614.00	1,936,644.76		
30-APR-2018 19-FEB-2019	02-May-2018	02-May-2018	WITHDRAWAL Withdrawal (1233025326, 1349321713)	-300,000.00	1,636,644.76		
EXPORTÁLÁS	18-May-2018	22-May-2018	Fx Spot & Forwards EURUSD 1168246531/1358257431	-89,671.38	1,546,973.38		
	18-May-2018	23-May-2018	Fx Spot & Forwards EURHUF 1358256987	-2,703.00	1,544,270.38		
	10-Aug-2018	10-Aug-2018	CFDs EURUSDECSEP18 1410446200/1410447149	-720.72	1,543,549.66		
	06-Sep-2018	06-Sep-2018	DEPOSIT Deposit (1310457354, 1424365500)	100,000.00	1,643,549.66		
	18-Oct-2018	18-Oct-2018	WITHDRAWAL Withdrawal (1330733598, 1443131451)	-65,000.00	1,578,549.66		
	18-Oct-2018	18-Oct-2018	DEPOSIT Deposit (1330733604, 1443131701)	65,000.00	1,643,549.66		
	18-Oct-2018	18-Oct-2018	DEPOSIT Deposit (1330733612, 1443131891)	65,000.00	1,708,549.66		
	29-Jan-2019	31-Jan-2019	Fx Spot & Forwards EURHUF 1358256987/1491371178	-16,638.28	1,691,911.38		
	31-Jan-2019	04-Feb-2019	Fx Spot & Forwards EURHUF 1348496606/1492441366	-65,621.68	1,626,289.70		

További kimutatások

A *Portfólió* menüpontban további tételekre is rákereshetünk:

- **CFD finanszírozás részletek**

Tetszőleges időpontra vonatkozóan, pozíciónként visszakeresheti a napon túl tartott CFD termékekhez kapcsolódó finanszírozási költségeket. A terhelés összevontan, a hónap utolsó napján történik.

- **Deviza görgetések (Forex rollovers)**

Tetszőleges időpontra vonatkozóan, pozíciónként visszakeresheti a napon túl tartott deviza FX termékekhez kapcsolódó ún. átgörgetési folyamat eredményét. (A két deviza kamatkülönbségével módosul a bekerülési ár.)

Bővebb információt az alábbi linken talál: [Erste Trader ügylet előtti tájékoztató](#)

- **Carrying cost kimutatás**

A lejáratos (expiring) CFD és a futures (tőzsdei határidős) pozíciók napon túli tartásáért felszámított finanszírozási kamat ebben a menüpontban követhető vissza.

Minimum rendszerkövetelmények

Eszköz típusa	Operációs rendszer	Böngésző program
Személyi számítógép (PC)	Windows 10+	Firefox 102+ Chrome 100+ Edge 100+
MAC	OSX 10.14+	Safari 16+ Chrome 100+ Firefox 102+
ChromeBook	Chrome OS	Chrome 100+
Linux számítógép	Linux	Chrome 100+ Firefox 102+
Tablet	iOS16+ Windows RT Windows 10+ Android 10+	Safari 16+ Chrome 100+ Edge 100+
Okostelefon	iPhone – iOS16+ Android 10+	Safari 16+ Chrome 100+



Hibaelhárítási lehetőségek

Technikai hiba esetén elsődlegesen az alábbi lépéseket hajtsa végre, amelyek az esetek zömében külön beavatkozás vagy külön vizsgálat nélkül is megoldják a problémát (illetve ellenőrizze, hogy a minimum rendszerkövetelményeknek megfelel-e az adott eszköz amin megpróbál belépni):

Ideiglenesen próbálja meg a telepíthető Erste Trader Pro-t használni..

Ellenőrizze, az internet kapcsolatát illetve, hogy az alábbiak közül valamelyik nem blokkolja-e az Erste Trader eléréséhez szükséges kapcsolatot/linket:

- Megbízható webhelyek listája (Trusted sites) (egyes böngészők, például az Internet Explorer lehetőséget ad bizonyos oldalak blokkolására vagy engedélyezésére)
- Ad-blocker (reklámokat tiltó böngésző bővítmény. Leggyakrabban használt verzióját a STOP tábla ikon, benne „ABP” felirat jelzi a böngésző jobb felső sarkában)
- Vírusirtó szoftver
- Tűzfal

Amennyiben erre utaló jelet talál, a vírusirtó/tűzfal programban vegye fel az alábbiakat a kivételek/megbízható helyek közé (A 443-as portnak nyitva kell lennie a HTTPS- és HTTP-forgalom számára az alábbi címek tekintetében):

- sim.logonvalidation.net
- live.logonvalidation.net
- <https://www.saxotrader.com>
- go.erstetrader.hu
- mitslive.iitech.dk
- <https://streaming.saxotrader.com> (Javasoljuk, hogy proxy szerverre engedélyezze a websocket forgalmat ezen az URL-en keresztül.)

Javasoljuk továbbá, hogy törölje a proxy gyorsítótárát, hogy biztosan a legújabb adatokat használja. Az 1001-es portnak nyitva kell lennie a TLS-forgalom számára a mitslive.iitech.dk felé. (demó számlák esetén a mitssimul.iitech.dk felé)



Elérhetőségek

Amennyiben kérdése lenne a platform használatával vagy a kereskedhető termékekkel kapcsolatban, forduljon kollégáinkhoz bizalommal!

Munkatársaink munkanapokon 8:00 és 20:00 óra között elérhetőek telefonon:

Ügyfélszolgálat
+36 1 235 5151

Kovács Norbert
Erste Trader szakértő
+36 1 235 7563
(8:30-17:00 között)

Honlap:
www.ersteinvestment.hu
www.erstemarket.hu