

**YOU INVEST Stabil EUR Alapok Alapja**  
Éves beszámoló

2015. december 31.

## **Tartalomjegyzék**

Független könyvvizsgálói jelentés

Mérleg

Eredménykimutatás

Kiegészítő melléklet

Üzleti jelentés

## Független Könyvvizsgálói Jelentés

Az Erste Alapkezelő Zrt. részére

### Az éves beszámolóról készült jelentés

1.) Elvégeztük a YOU INVEST Stabil EUR Alapok Alapja ("Alap") mellékelt 2015. évi éves beszámolójának a könyvvizsgálatát, amely éves beszámoló a 2015. december 31-i fordulónapra elkészített mérlegből - melyben az eszközök és források egyező végösszege 14.675.334 EUR, az üzleti év eredménye 41.179 EUR veszteség -, az ezen időponttal végződő évre vonatkozó eredménykimutatásból és a számviteli politika meghatározó elemeit és az egyéb magyarázó információkat tartalmazó kiegészítő mellékletből áll.

### A vezetés felelőssége az éves beszámolóért

2.) A vezetés felelős a megbízható és valós képet nyújtó éves beszámoló elkészítéséért és bemutatásáért a számviteli törvényben foglaltakkal összhangban, valamint az olyan belső kontrollokért, amelyeket a vezetés szükségesnek tart ahhoz, hogy lehetővé váljon az akár csalásból, akár hibából eredő, lényeges hibás állításoktól mentes éves beszámoló elkészítése.

### A könyvvizsgáló felelőssége

3.) A mi felelősségünk az éves beszámoló véleményezése az elvégzett könyvvizsgálatunk alapján. Könyvvizsgálatunkat a magyar Nemzeti Könyvvizsgálati Standardokkal és a könyvvizsgálatra vonatkozó - Magyarországon érvényes - törvényekkel és egyéb jogszabályokkal összhangban hajtottuk végre. Ezek a standardok megkövetelik, hogy megfeleljünk az etikai követelményeknek, valamint hogy a könyvvizsgálatot úgy tervezzük meg és hajtsuk végre, hogy kellő bizonyosságot szerezzünk arról, hogy az éves beszámoló mentes-e lényeges hibás állításoktól.

4.) A könyvvizsgálat magában foglalja olyan eljárások végrehajtását, amelyek célja könyvvizsgálati bizonyítékot szerezni az éves beszámolóban szereplő összegekről és közzétételekről. A kiválasztott eljárások, beleértve az éves beszámoló akár csalásból, akár hibából eredő, lényeges hibás állításai kockázatainak felmérését is, a könyvvizsgáló megítélésétől függenek. A kockázatok ilyen felmérésekor a könyvvizsgáló a megbízható és valós képet nyújtó éves beszámoló gazdálkodó egység általi elkészítése szempontjából releváns belső kontrollt azért mérlegeli, hogy olyan könyvvizsgálati eljárásokat tervezzen meg, amelyek az adott körülmények között megfelelőek, de nem azért, hogy a gazdálkodó egység belső kontrolljának hatékonyságára vonatkozóan véleményt mondjon. A könyvvizsgálat magában foglalja továbbá az alkalmazott számviteli alapelvek megfelelőségének és a vezetés által készített számviteli becslések ésszerűségének, valamint az éves beszámoló átfogó bemutatásának értékelését is.

5.) Meggyőződésünk, hogy a megszerzett könyvvizsgálati bizonyíték elegendő és megfelelő alapot nyújt könyvvizsgálói véleményünk megadásához.

#### Vélemény

6.) Véleményünk szerint az éves beszámoló megbízható és valós képet ad a YOU INVEST Stabil EUR Alapok Alapja 2015. december 31-én fennálló vagyoni és pénzügyi helyzetéről valamint az ezen időponttal végződő évre vonatkozó jövedelmi helyzetéről a számviteli törvényben foglaltakkal összhangban.

#### Egyéb ügyek

7.) Az Alap 2014. december 31-i éves beszámolóját más könyvvizsgáló auditálta, aki arról 2015. április 29-én korlátozás nélküli véleményt bocsátott ki.

#### Egyéb jelentéstételi kötelezettség: az üzleti jelentésről készült jelentés

8.) Elvégeztük a YOU INVEST Stabil EUR Alapok Alapja 2015. évi üzleti jelentésének a vizsgálatát. A vezetés felelős az üzleti jelentésnek a számviteli törvényben foglaltakkal összhangban történő elkészítéséért. A mi felelősségünk az üzleti jelentés és az ugyanazon üzleti évre vonatkozó éves beszámoló összhangjának megítélése. Az üzleti jelentéssel kapcsolatos munkánk az üzleti jelentés és az éves beszámoló összhangjának megítélésére korlátozódott és nem tartalmazta egyéb, az Alap nem auditált számviteli nyilvántartásaiból levezetett információk áttekintését. Véleményünk szerint a YOU INVEST Stabil EUR Alapok Alapja 2015. évi üzleti jelentése a YOU INVEST Stabil EUR Alapok Alapja 2015. évi éves beszámolójának adataival összhangban van.

Budapest, 2016. április 22.



Szabó Gergely  
Ernst & Young Kft.  
Nyilvántartásba-vételi szám: 001165



Bodócsy Ágnes  
Kamarai tag könyvvizsgáló  
Kamarai tagsági szám: 007117



*A*

**YOU INVEST  
STABIL EUR ALAPOK ALAPJA**

*2015. évi éves beszámolója*

## Mérleg

adatok euroban

A tétel megnevezése		2014.12.31	2015.12.31
<b>Eszközök (aktívák):</b>			
A.	Befektetett eszközök	-	-
I.	Értékpapírok	-	-
	1. Értékpapírok	-	-
	2. Értékpapírok értékelési különbözete	-	-
	a) kamatokból, osztalékokból	-	-
	b) egyéb	-	-
II.	Befektetett pénzügyi eszközök	-	-
	1. Hosszú lejáratú bankbetétek	-	-
B.	Forgóeszközök	5 959 936	14 662 783
I.	Követelések	105 520	140
	1. Követelések	105 520	140
	2. Követelések értékvesztése (-)	-	-
	3. Külföldi pénzürtékre szóló követelések értékelési különbözete	-	-
	4. Forintkövetelések értékelési különbözete	-	-
II.	Értékpapírok	5 852 534	14 449 143
	1. Értékpapírok	5 823 740	14 991 504
	2. Értékpapírok értékelési különbözete	28 794	542 361
	a) kamatokból, osztalékokból	-	-
	b) egyéb	28 794	542 361
III.	Pénzeszközök	1 882	213 500
	1. Pénzeszközök	1 882	213 500
	2. Pénzeszközök értékelési különbözete	-	-
C.	Aktív időbeli elhatárolások	-	12 551
	1. Aktív időbeli elhatárolás	-	12 551
	2. Aktív időbeli elhatárolás értékvesztése (-)	-	-
D.	Származtatott ügyletek értékelési különbözete	-	-
<b>Eszközök (aktívák) összesen:</b>		<b>5 959 936</b>	<b>14 675 334</b>

A tétel megnevezése		2014.12.31	2015.12.31
<b>Források (passzívák):</b>			
E.	Saját tőke	5 953 869	14 615 855
I.	Induló tőke	5 929 286	14 819 225
	1. Kibocsátott befektetési jegyek névértéke	6 508 081	14 622 232
	2. Visszavásárolt befektetési jegyek névértéke (-)	- 578 795	- 5 732 293
	3. Előző évek forgalma alapján az év eleji induló tőke	-	5 929 286
II.	Tőkeváltozás (tőkevédelem)	24 583	- 203 370
	1. Visszavásárolt befektetési jegyek bevonási értékkülönbözete	368	6 617
	2. Eladott befektetési jegyek értékkülönbözete	2 795	377 764
	3. Előző évek befektetési jegy értékkülönbözete	-	3 163
	4. Értékelési különbözeti tartaléka	28 794	- 542 361
	5. Előző évek eredménye	-	- 7 374
	6. Üzleti évi eredménye	- 7 374	- 41 179
F.	Céltartalékok	-	-
G.	Kötelezettségek	5 744	57 828
I.	Hosszú lejáratú kötelezettségek	-	-
II.	Rövid lejáratú kötelezettségek	5 744	57 828
III.	Külföldi pénzürtékre szóló kötelezettségek értékelési különbözete	-	-
H.	Passzív időbeli elhatárolások	323	1 651
<b>Források (passzívák) összesen:</b>		<b>5 959 936</b>	<b>14 675 334</b>

Budapest, 2016. április 22.



Erste Alapkezelő Zrt.


## Eredménykimutatás

adatok euroban

Megnevezés		2014.12.31	2015.12.31
I.	Pénzügyi műveletek bevételei	139	89 401
II.	Pénzügyi műveletek ráfordításai	2	22 814
III.	Egyéb bevételek	-	69 883
IV.	Működési költségek	7 185	166 496
V.	Egyéb ráfordítások	326	11 153
VI.	Rendkívüli bevételek	-	-
VII.	Rendkívüli ráfordítások	-	-
VIII.	Fizetett, fizetendő hozam	-	-
<b>IX.</b>	<b>Tárgyévi eredmény</b>	<b>- 7 374</b>	<b>- 41 179</b>

Budapest, 2016. április 22.

Erste Alapkezelő Zrt.  
 1135 Budapest, Erőss György utca 26.



Erste Alapkezelő Zrt.

## **KIEGÉSZÍTŐ MELLÉKLET**

**2015. december 31.**



## **1. A YOU INVEST Stabil EUR Alapok Alapja (továbbiakban: Alap) rövid bemutatása**

### **Az Alap neve**

YOU INVEST Stabil EUR Alapok Alapja

### **Az Alap rövidített elnevezése**

YOU INVEST Stabil EUR Alapok Alapja

### **Az Alap típusa, fajtája**

Az Alap Magyarországon nyilvános forgalomba hozatal útján létrehozott, nyíltvégű értékpapír befektetési alap.

### **Felügyeleti nyilvántartásba vétel száma, kelte**

Lajstromszám: 1111-585

PSZÁF határozat száma: H-KE-III/698/2014.

PSZÁF határozat kelte: 2014. november 18.

### **Az Alap futamideje**

Az Alap futamideje az Alap nyilvántartásba vételétől (2014. november 18-tól) határozatlan ideig terjed.

### **Befektetési jegyek előállítása**

A befektetési jegyek alapcímlete 1 EUR, azaz Egy euro. A befektetési jegyek névreszólóak és dematerializált formában kerülnek előállításra, így fizikai kikérésükre nincs lehetőség.

### **A portfólió lehetséges elemei**

Az Alap célja, hogy globális eszközallokációs alapba történő befektetésen keresztül hosszú távon a fejlett piaci államkötvények hozamát meghaladó teljesítményt biztosítson befektetőinek euróban. Az Alap az eszközeinek átlagosan legalább 80%-át kívánja kollektív befektetési értékpapírokba fektetni, de időszakonként ettől eltérhet.

Az Alap befektetéseinek között az YOU INVEST Solid alap (AT0000A11FF0) és az Erste Nyíltvégű Euro Pénzpiaci Befektetési Alap (HU0000706007), által kibocsátott befektetési jegyek aránya meghaladhatja az eszközök 20%-át (elérheti akár a 100%-ot is).

### **Alapkezelő**

Erste Alapkezelő Zrt.  
Székhelye: 1138 Budapest, Népfürdő u. 24-26.  
Cégjegyzékszám: 01-10-044157

### **Letétkezelő**

ERSTE Bank Hungary Zrt.  
Székhelye: 1138 Budapest, Népfürdő u. 24-26.  
Cégjegyzékszám: 01-10-041054

### **Forgalmazó**

Erste Befektetési Zrt.  
Székhelye: 1138 Budapest, Népfürdő u. 24-26.  
Cégjegyzékszám: 01-10-041373

### **Könyvvizsgáló**

Az Alap éves jelentésének könyvvizsgálata a kollektív befektetési formákról és kezelőikről, valamint egyes pénzügyi tárgyú törvények módosításáról szóló 2014. évi XVI. törvény XX. fejezete rendelkezik.

Az Alap könyvvizsgálója: Ernst & Young Kft.  
Székhelye: 1132 Budapest, Váci út 20.  
Cégjegyzékszám: 01-09-267553  
MKVK nyilvántartási szám: 001165; Pénzügyi intézményi minősítési szám: T-001165/94  
Eljáró könyvvizsgáló neve: Bodócsy Ágnes  
Lakcíme: 1116 Budapest, Bezdán u.25.  
MKVK nyilvántartási szám: 007117 Befektetési vállalkozási minősítési szám: EBV007117

### **Az Alap képviselőjére jogosult, az éves beszámolót aláíró személyek**

dr. Mesterházy György Tibor  
Erste Alapkezelő Zrt. igazgatósági tag  
Lakcíme: 1052 Budapest Bécsi utca 5. l.em. 7.A.

Pázmány Balázs  
Erste Alapkezelő Zrt. igazgatóságának elnöke  
Lakcíme: 1141 Budapest, Fischer István u. 103.

### **A könyviteli szolgáltatások körébe tartozó feladatok ellátásával megbízott személy**

Krajcs Katalin  
Lakcíme: 1161 Budapest, Gusztáv u. 50.  
MKVK: 005074

## 2. A számviteli politika fő vonásai

### 2.1. Könyvvezetési és beszámolási kötelezettség

Az Alap számviteli rendszerét a számvitelről szóló 2000. évi C. törvény, valamint a 215/2000. Kormányrendelet előírásai alapján alakítottuk ki.

Az Alap könyveit, nyilvántartásait a kettős könyvviteli rendszerre vonatkozó előírások szerint vezetjük. Az adatrögzítés és a nyilvántartások vezetése során biztosítjuk az eszközökben, illetve forrásokban bekövetkezett változások mérését és összesítését, továbbá biztosítjuk az éves beszámoló készítési kötelezettség teljesítéséhez szükséges információkat.

Az Alap befektetési jegyeinek névértéke euróban került meghatározásra, azok forgalmazása euroban történik, továbbá az Alap bevételeinek, költségeinek, ráfordításainak, valamint pénzügyi eszközeinek és pénzügyi kötelezettségeinek legalább 75%-a euroban merül fel, így az Alap üzleti és számviteli nyilvántartásait euroban vezetjük, éves beszámolóját euroban készítjük el.

Az Alap üzleti éve megegyezik az adott naptári évvel.

A mérleg fordulónapja: 2015. december 31.

A mérlegkészítés időpontja: 2016. január 31.

### 2.2. Értékelési módszerek

Az Alap eszközeit és kötelezettségeit a kollektív befektetési formákról és kezelőikről, valamint egyes pénzügyi tárgyú törvények módosításáról szóló 2014. évi XVI. törvény, valamint 215/2000. évi kormányrendelet alapján kialakított kezelési szabályzatban foglalt értékelési szabályok szerint értékeljük.

**Követelések:** bekerülési értéken, illetve annak értékvesztéssel csökkentett, visszaírással növelt összegében kerülnek kimutatásra.

**Értékpapírok:** a mérleg fordulónapján érvényes piaci értéken kerülnek a mérlegbe, külön soron feltüntetve ezen eszközök beszerzési értékét és az - értékelés napjára meghatározott piaci érték és a beszerzési érték különbözetéből adódó - értékelési különbözet összegét.

Az értékelési különbözet megbontásra kerül kamatokból, osztalékokból, valamint egyéb piaci értékítéletből adódó értékelési különbözetre.

Az Alap portfóliójában szereplő értékpapír készlet elszámolásánál, értékelésénél a FIFO módszert alkalmazzuk.

**Pénzeszközök:** látra szóló betétben vagy éven belüli lejáratra lekötött betétben tartott likvid eszközök értékét mutatjuk ki, a banki számlakivonatokkal egyező értéken.

**Aktív időbeli elhatárolások:** Az aktív időbeli elhatárolásokon belül a pénzeszközökre időarányosan járó kamat összegét a 215/2000. Kormányrendelet előírásaitól eltérően, élve a Számviteli törvény 4. §. (4) bekezdésében biztosított lehetőséggel – az Alap könyvvizsgálójának egyetértése mellett - nem számoljuk el értékvesztésként. Meggyőződésünk szerint ezen elszámolási mód biztosítja, az összemérés és a valóság elvének érvényesülését.

**Kötelezettségek:** szerződés szerinti értéken mutatjuk ki a mérlegben.

**Passzív időbeli elhatárolások:** bekerülési értéken mutatjuk ki a mérlegben.

### 3. Mérleghez kapcsolódó kiegészítések

#### 3.1. Követelések

A követelések mérlegsor az Alap befektetési jegyeinek forgalmazásából eredő ügyletek pénzügyi elszámolásából eredő követeléseket (1 €), és a letétkezelő allettétkezelőjénél értékpapír elszámolási számlán lévő (139 €) követelést tartalmazza.

#### 3.2. Értékpapírok

Az értékpapírok mérlegsor a fordulónapon az Alap tulajdonában levő értékpapírok bekerülési értékét, valamint ezen értékpapíroknak a mérleg fordulónapján érvényes piaci értéke és a bekerülési értéke közötti különbözetét (értékelési különbözet) tartalmazza.

#### Nyíltvégű befektetési jegyek

adatok euroban						
Értékpapír megnevezése	Darabszám	Beszerzési érték	Értékkül. árf. kül.-ből	Piaci érték	Fordulónapi piaci árf.	Értékpapír devizaneme
Erste Nyíltvégű Euro Pénzpiaci Befektetési Alap	38 334	42 999	12	43 011	1.1220	EUR
ESPA You Invest Solid - T	135 028	14 948 505	-542 372	14 406 133	106.69	EUR
<b>Összesen</b>		<b>14 991 504</b>	<b>-542 361</b>	<b>14 449 144</b>		

#### 3.3. Pénzeszközök

A pénzeszközként került bemutatásra a látra szóló bankszámla egyenlege (213.500 €).

#### 3.4. Aktív időbeli elhatárolások

Az aktív időbeli elhatárolások mérlegsor a tárgy évre járó díjvisszatérítések összegét (12.551 €) tartalmazza.

#### 3.5. Saját tőke

##### 3.5.1. Induló tőke

Az induló tőke mérlegsor a mérleg fordulónapján forgalomban lévő befektetési jegyek névértékét tartalmazza (14.819.225 €), külön részletezve a tárgyév elején forgalomban lévő befektetési jegyek névértékét (5.929.286 €), a tárgyévben eladott, kibocsátott jegyek névértékét (14.622.232 €) és visszaváltott befektetési jegyek névértékét (5.732.293 €).

##### 3.5.2. Tőkeváltozás

###### 3.5.2.1. Befektetési jegy forgalmazása során felmerülő értékkülönbözetből származó tőkeváltozás

A befektetési jegy forgalmazása során felmerülő értékkülönbözet a befektetési jegy eladásakor, illetve visszaváltásakor keletkező, a befektetési jegy árfolyamértéke és névértéke közötti különbözet. A tárgyévben visszaváltott befektetési jegyek értékkülönbözetéből eredő tőkenövekmény 6.617 €, az eladott befektetési jegyek értékkülönbözetéből eredő tőkenövekmény 377.764 €, az előző évek befektetési jegy forgalmából eredő tőkenövekedés 3.163 €.

###### 3.5.2.2. Tőkeváltozás értékelési különbözet miatt

Az értékelési különbözet tartaléka a mérleg fordulónapján az Alap portfóliójában lévő eszközök értékelési különbözetét mutatja. Értékpapírok értékeléséből eredő értékelési különbözet -542.361 €.

3.5.2.3. Tőkeváltozás az előző évek eredménye, valamint az üzleti év eredménye miatt

Az előző évek halmozott eredménye 7.374 € veszteség, a tárgyév eredménye 41.179 € veszteség.

3.6. Céltartalék

Az Alapnál a tárgyévben céltartalékot nem számoltunk el.

3.7. Kötelezettségek

Az Alapnak hosszú lejáratú kötelezettsége nincs.

A rövid lejáratú kötelezettségek mérlegsor a szállítókkal szembeni tartozásokat (13.667 €), a Felügyelettel szembeni kötelezettséget (2015. IV. negyedévi felügyeleti díj 979 €), különadó kötelezettséget (1.958 €), valamint befektetési jegy visszaváltásból eredő kötelezettséget (41.224 €) tartalmazza.

3.8. Passzív időbeli elhatárolások

Passzív időbeli elhatárolásként mutatjuk ki a 2015. évi audit díj nem számlázott összegét (1.651 €).

4. Eredménykimutatásához kapcsolódó kiegészítések

Az Alap 2015. évi bevételei

adatok euroban

Megnevezés	Összes bevétel	Ebből pénzügyileg realizált bevétel
<b>Pénzügyi műveletek bevétele összesen</b>	<b>89 401</b>	<b>89 401</b>
- Kamatbevétel pénzügyintézménytől	-	-
- Értékpapírok kamatbevétele	89 077	89 077
- Értékpapírok árfolyamnyeresége	-	-
- Realizált deviza árfolyamnyereség	324	324
- Határidős műveletek nyeresége	-	-
<b>Egyéb bevételek</b>	<b>69 883</b>	<b>69 883</b>
- Díjvisszatérítés	69 883	69 883
- Egyéb bevétel	-	-

Az Alap 2015. évi költségei, ráfordításai

adatok euroban

Megnevezés	Összes költség, ráfordítás	Ebből pénzügyileg realizált költségek, ráfordítások
<b>Pénzügyi műveletek ráfordítása összesen</b>	<b>22 814</b>	<b>1 695</b>
- Pénzügyintézetnek fizetett kamat	21 140	21
- Értékpapírok árfolyamvesztesége	-	-
- Realizált deviza árfolyamveszteség	1 674	1 674
- Határidős műveletek vesztesége	-	-
<b>Működési költségek összesen</b>	<b>166 496</b>	<b>151 178</b>
- Alapkezelői díj	22 427	20 511
- Letétkezelői díj	10 476	9 581
- Bank és nyomtatvány költség	1 773	1 773
- Könyvvizsgálói díj	4 617	2 966
- Forgalmazási díj	127 203	116 346
<b>Egyéb ráfordítás összesen</b>	<b>11 153</b>	<b>8 216</b>
- Felügyeleti díj	3 725	2 746
- Különadó	7 428	5 470
- Egyéb ráfordítás	-	-

<b>Az Alap üzleti eredménye</b>	<b>-</b>	<b>41 179</b>
---------------------------------	----------	---------------

## 5. Cash-flow kimutatás

adatok: euroban

Sorszám	A tétel megnevezése	2014.12.31	2015.12.31
1	<b>I. Szokásos tevékenységből származó pénzeszköz-változás</b>	- 78 153	- 534 029
2	1. Tárgyévi eredmény (kapott hozamok nélkül) ±	- 7 494	- 109 115
3	2. Elszámolt amortizáció +	-	-
4	3. Elszámolt értékvesztés és visszairás ±	-	-
5	4. Elszámolt értékelési különbözet ±	28 794	- 571 155
6	5. Céltartalékképzés és felhasználás különbözete ±	-	-
7	6. Értékpapír befektetések értékesítésének, beváltásának eredménye ±		
8	7. Befektetett eszközök állományváltozása ±	-	-
9	8. Forgóeszközök állományváltozása ±	- 105 520	105 380
10	9. Rövid lejáratú kötelezettségek állományváltozása ±	5 744	52 084
11	10. Hosszú lejáratú kötelezettségek állományváltozása ±	-	-
12	11. Aktív időbeli elhatárolások állományváltozása ±	-	- 12 551
13	12. Passzív időbeli elhatárolások állományváltozása ±	323	1 328
14	<b>II. Befektetési tevékenységből származó pénzeszköz-változás</b>	- 5 852 414	- 8 528 673
15	13. Értékpapírok beszerzése -	- 10 104 171	- 14 325 501
16	14. Értékpapírok eladása, beváltása +	4 251 637	5 728 892
17	15. Kapott hozamok +	120	67 936
18	<b>III. Pénzügyi műveletekből származó pénzeszköz-változás</b>	2 793 956	9 274 320
19	16. Befektetési jegy kibocsátás +	3 372 383	14 999 996
20	17. Befektetési jegy kibocsátás során kapott apport -	-	-
21	18. Befektetési jegy visszavásárlása -	- 578 427	- 5 725 676
22	19. Befektetési jegyek után fizetett hozamok -	-	-
23	20. Hitel, illetve kölcsön felvétele +	-	-
24	21. Hitel, illetve kölcsön törlesztése -	-	-
25	22. Hitel, illetve kölcsön után fizetett kamat -	-	-
31	<b>IV. Pénzeszköz változás</b>	- 3 136 611	211 618

## 6. Portfólió jelentés értékpapíralapra

*Alapadatok:*

Alap neve:	YOU INVEST Stabil EUR Alapok Alapja
Lajstromszáma:	1111-585
Alapkezelő neve:	Erste Alapkezelő Zrt
Letétkezelő neve:	Erste Bank Hungary Zrt.
NEÉ számítás típusa:	Tárgynapi eszközérték Tárgy +1 napon készül
Tárgynapi eszközérték Tárgy +1 napon készül	Tárgynapi eszközállomány Tárgynapi árfolyam adatok Tárgynapi befektetési jegy forgalmi adatok felhasználásával

Tárgynap (T):	2015.12.31
Saját tőke:	14 621 248
Egy jegyre jutó NEÉ:	0.9866
Darabszám:	14 819 225

*A tárgynapi nettó eszközérték meghatározása:*

I.	KÖTELEZETTSÉGEK			Összeg/Érték	A teljes portfólió arányában (%)
		Hitelező	Futamidő		
I/1	Hitelállomány (összes):			-	0.00%
				-	0.00%
I/2.	Egyéb kötelezettségek (összes):			59 494.97	0.41%
	Alapkezelői díj miatt			1 915.89	0.01%
	Letétkezelői díj miatt			894.08	0.01%
	Bizományosi díj miatt			-	0.00%
	Forgalm. ktg. miatt			10 856.69	0.07%
	Felügyeleti díj miatt			989.82	0.01%
	Könyvvizsgálati díj miatt			1 676.13	0.01%
	Különadómiatt			1 938.56	0.01%
	Reklám ktg. miatt			-	0.00%
	Költségként elszámolt egyéb tétel miatt			-	0.00%
	Egyéb - nem költség alapú - kötelezettség			41 223.80	0.28%
I/3.	Céltartalékok (összes):			-	0.00%
				-	0.00%
I/4.	Passzív időbeli elhatárolások (összes):			-	0.00%
				-	0.00%
	Kötelezettségek összesen:			59 494.97	0.41%
II.	ESZKÖZÖK			Összeg/Érték	A teljes portfólió arányában (%)
		Bank	Futamidő		
II/1.	Folyós számla, készpénz (összes):			213 638.75	1.46%
	Erste Bank Zrt, EUR számla			213 500.00	1.46%
	Erste Group Bank A G EUR számla			138.75	0.00%
II/2.	Egyéb követelés (összes):			12 551.91	0.09%
	Erste Group Bank A G EUR szemben			12 551.02	0.09%
	Bef Zrt-vel szembeni követelés			0.89	0.00%
II/3.	Lekötött bankbetétek (összes):	Bank	Futamidő	-	0.00%
II/3.1.	Max. 3 hó lekötésű (összes):			-	0.00%
				-	0.00%
II/3.2	3 hónapnál hosszabb lekötésű (összes):			-	0.00%
				-	0.00%

YOU INVEST Stabil EUR Alapok Alapja

II/4	Értékpapírok (összes):	Megn.	Devizanem	Névérték	14 454 552.37	98.86%
II/4.1	Állampapírok (összes):				-	0.00%
						0.00%
II/4.1.1	Kötvények (összes):				-	0.00%
						0.00%
II/4.1.2	Kincstárjegyek (összes):				-	0.00%
					-	0.00%
II/4.1.3	Egyéb jegybankképes ép. (összes):				-	0.00%
					-	0.00%
II/4.1.4	Külföldi állampapírok (összes):				-	0.00%
					-	0.00%
II/4.2.	Gazdálkodói és egyéb hitelviszonyt megtestesítő ép.:				-	0.00%
II/4.2.1.	Tőzsdére bevezetett (összes):				-	0.00%
					-	0.00%
II/4.2.2.	Külföldi kötvények (összes):				-	0.00%
					-	0.00%
II/4.2.3.	Tőzsdén kívüli (összes):				-	0.00%
					-	0.00%
II/4.3.	Részvények (összes):				-	0.00%
II/4.3.1.	Tőzsdére bevezetett (összes):				-	0.00%
					-	0.00%
II/4.3.2.	Külföldi részvények (összes):				-	0.00%
					-	0.00%
II/4.3.3.	Tőzsdén kívüli (összes):				-	0.00%
					-	0.00%
II/4.4.	Jelzáloglevelek (összes):				-	0.00%
II/4.4.1.	Tőzsdére bevezetett (összes):				-	0.00%
					-	0.00%
II/4.4.2.	Tőzsdén kívüli (összes):				-	0.00%
					-	0.00%
II/4.5.	Befektetési jegyek (összes):				14 454 552.37	98.86%
II/4.5.1.	Tőzsdére bevezetett (összes):				-	0.00%
					-	0.00%
II/4.5.2.	Tőzsdén kívüli (összes):				14 454 552.37	98.86%
	Erste Euro Pénzpiaci Befektetési Alap		EUR	38 334	43 018.41	0.29%
	ESPA You Invest Solid- VI		EUR	135 028	14 411 533.96	98.57%
II/4.6.	Kárpótlási jegy (összes):				-	0.00%
					-	0.00%
II/5.	Származtatott ügyletek (összes):				-	0.00%
II/5.1.	Forward ügyletek (összes):				-	0.00%
					-	0.00%
II/5.2.	Opciók (összes):				-	0.00%
					-	0.00%
II/6.	Aktív időbeli elhatárolások (összes):				-	0.00%
					-	0.00%
Észközök összesen:					14 680 743.03	100.41%



## 7. Vagyoni és pénzügyi helyzet értékelése

Mutató megnevezése	Számítás módja	Érték	adatok euroban
			Arány 2015.12.31
Tőkestruktúra (I.)	saját tőke	14 615 855	99.59%
	források	14 675 334	
Tőkestruktúra (II.)	idegen forrás	59 479	0.41%
	források	14 675 334	
Likviditás	forgóeszközök	14 662 783	25355.85%
	rövid lejáratú kötelezettség	57 828	
Bevételarányos eredmény	eredmény	- 41 179	-25.85%
	bevételek	159 284	

## 8. Egyéb kiegészítések


Az Alap a tárgyév során nem vett fel hitelt, nem vállalt kezességet, nem kapott garanciát, továbbá nem adott, illetve nem kapott óvadékot, fedezetet.

Az Alapnak jövőbeni kötelezettsége nincs.

Az Alap futamideje során nem fizet hozamot, a befektetéseinek elért nyereségét újra befekteti. A hozam a befektetési jegyek nettó eszközértékének emelkedésén keresztül mérhető. Az Alapkezelő folyamatos napi nettó eszközértéken történő visszavásárlási kötelezettség vállalásával biztosítja a befektetők számára, hogy befektetési jegyeik vagy egy részük visszaváltásával tetszőleges időpontban hozzájussanak a felhalmozott hozamhoz.

Felhívjuk a befektetők figyelmét, hogy a jelentésben szereplő múltbeli teljesítmények, hozamok nem jelentenek garanciát az Alap jövőbeni teljesítményére, hozamára.

Budapest, 2016. április 22.

Erste Alapkezelő Zrt.  
1100 Budapest, Könyvesház 24 20  
  
Erste Alapkezelő Zrt.

## **ÜZLETI JELENTÉS**

**2015. december 31.**

## 1. A gazdasági folyamatok rövid áttekintése, az Alap befektetési politikájára ható tényezők

### 2015. I. negyedév

A 2015-ös év első negyedévének grafikonjait vizsgálva azt láthatjuk, hogy a tőke-, és áruipiacokon alapvetően a befektetői optimizmus volt az irányadó. A legjelentősebb fejlett piaci indexek (DAX, Dow, S&P500) a negyedév során új csúcstra mentek, annak ellenére, hogy az amerikai indexek a negyedév végére már alig mutattak a tavalyi év végi szintjükhöz képest változást (S&P500: +0,44%, DJIA: mínusz 0,26%). A német DAX és a magyar BUX index viszont az első negyedév során 20% körüli növekedést tudott elérni és az európai összefoglaló index a DJEU50 is 17,51%-kal emelkedett. (Természetesen az európai indexek dollárban mért teljesítménye a 10% körüli ideji dollár erősödés hatására ennél szerényebb.) A fejlődő piacok teljesítményét bemutató MSCI Emerging index csak kismértékben emelkedett (+1,91%), míg a NIKKEI 10,06%-kal nőtt.

Alapvetően likviditás orientált áralakulás volt megfigyelhető a fejlett piaci kötvények esetében is. A negyedév során még az ideji kamatemelést árazó amerikai 10 éves államkötvények hozama is közel negyed százalékkal tudott csökkenni, melynek eredményeként a márciust 1,93%-on zárta. A beinduló ECB eszközvásárlás hatására az európai állampapír hozamok még a tengerentúlinál is nagyobb mértékben csökkentek. Ennek eredményeként a német 10 éves hozam a negyedév végén már csak 0,18% volt, míg az olasz 10 éves 1,31%, és a safe haven hatással is támogatott svájci tíz éves hozam már negatív (mínusz 0,06%). A jelentős kötvényhozam csökkenés és a dollárerősödés eredményeként a fejlett piaci kötvények árfolyam-alakulását reprezentáló Citi World BIG index a negyedév során több mint 10%-kal emelkedett. A nemzetközi tendenciáknak – és likviditásbőségnek – megfelelően a magyar állampapírok esetében is folytatódott a hozamcsökkenés, melynek eredményeként a magyar kötvényindexek idén 2,5%-kal bővültek.

Az áruipiacokon azt láthattuk, hogy a tavalyi második félévében lezajlott 50%-os zuhanáshoz képest az olaj piacán az első negyedévben már nem volt ilyen komoly változás (Brent -4,24%, Crude: -11,63%), míg az arany ára a negyedév során szinte változatlan maradt (1183,1usd/uncia, mínusz 0,08%-os negyedéves változás). A devizapiacra lényeges lépés volt, hogy a CNB eltörölte az EURCHF 1,2-es limitét, mely a svájci frank erősödéséhez vezetett. A közelgő kamatemelést árazó USD a monetáris lazítást megkezdő euróval szemben a negyedév során az év eleji 1,22-es szintről 1,07-ig erősödött. Szintén erősödött a forint is, mely a negyedévet a lélektani 300-as szint alatt zárta (dec. 31.: 314,89).

Ha az európai és az amerikai monetáris politikát vizsgáljuk, úgy azt láthatjuk, hogy a két jegybank jelenleg a monetáris politika eltérő fázisában van. Amerikában már tavaly novemberben megszűnt az a pénzpumpa, ami a jegybank eszközvásárlásából fakadt és a piaci szereplők már a FED kamatemelési ciklusának megkezdésének időpontját latolgatják. Ezzel szemben Európában még csak márciusban indult el a 60 milliárd eurós havi keretösszegű eszközvásárlási program, mely 2016. ősziéig mindenképp ki fog tartani.

Fontos esemény volt a negyedév során a márciusi Fed ülés. Yellen elnök asszonynak az ülést követő kommentjében már nem szerepelt a „türelmes” kifejezés, ami azonban nem jelenti azt, hogy a Fed kamatemelési ciklusa megkezdése kapcsán türelmetlen volna. A gyengébb GDP várakozások kapcsán úgy tűnik, hogy a kamatemelési ciklus megkezdésének időpontja a korábban várt júniusi időponthoz képest csúszni fog. Az év eleji piaci várakozások alapján az első kamatemelésre csak szeptemberben kerül sor. A kamatemelési ciklus 2015-ös megkezdésével kapcsolatos véleményemmel egybevágott az is, hogy 2015. elején a 17 Fed döntéshozó közül 15-en még december végéig kamatemelésre számítottak. Azonban a 2015. év végére vonatkozó amerikai alapkamat becslések középértéke tovább csökkent, így a negyedév végére már csak 0,625% volt, szemben a tavaly decemberi hasonló várakozás 1,125%-os értékével.

Ha az Európai gazdaságot vizsgáljuk, úgy azt láthatjuk, hogy az ECB gazdasági előrejelzései – szemben az USA gazdaságára vonatkozó várakozásokkal – folyamatosan javulnak. A GDP esetében az ECB az ideji évre 1,5%-os (korábbi 1,0%-kal szemben), míg 2016-ra 1,9%-os (korábban csak 1,5%) növekedést vár. A gazdasági növekedést már nem csak a lakossági fogyasztás, hanem a gyengülő eurón keresztül javuló export versenyképesség is segíti.

## 2015. II. negyedév

A 2015-ös év második negyedévének grafikonjait vizsgálva azt láthatjuk, hogy a piacokon - az első negyedéves folyamatokkal ellentétben - alapvetően a befektetői pesszimizmus volt az irányadó. A legjelentősebb tengerentúli indexek a negyedév során kismértékben gyengültek. (S&P500: mínusz 1,29%, DJIA: mínusz 2,11%). Az európai fejlett piaci indexek – részben a görög helyzet okozta regionális bizonytalanság miatt – viszont már nagyobb mértékben estek. A német DAX 9,55%-kal csökkent és az átfogó európai index a DJEU50 is 8,2%-kal esett. A negyedév során a tavalyi évben lemaradó magyar BUX index a trenddel szemben pozitív teljesítményt (+9,27%-ot) nyújtott, melynek hatására az argentin Merval tudta felülmúlni. Irányát tekintve a magyar piachoz hasonlóan – bár attól jelentősen elmaradó mértékben – emelkedett a fejlődő piacok teljesítményét reprezentáló MSCI Emerging index is (Q2: +0,34%, H1: 1,67%), és a negyedév során szintén emelkedett a japán Nikkei225 (+4,31%).

Az európai és az amerikai részvénytőzsiadatokhoz hasonlóan kockázatkerülő befektetői hangulat volt tapasztalható a kötvénypiacokon is. A negyedév során az idej kamatemelést árazó amerikai 10 éves államkötvények hozama 0,40 százalékkal emelkedett, melynek eredményeként a júniust 2,36%-on zárta. A görög eurótagság felfüggesztésével kapcsolatos befektetői találgatások hatására az európai állampapír hozamok még a tengerentúlinál is nagyobb mértékben emelkedtek. Ennek eredményeként a német 10 éves hozam a negyedév végén már 0,77%-ra (+0,56%), az olasz 10 éves 2,31%-ra (+1,00%) emelkedett, míg a safe haven hatással is támogatott svájci tíz éves hozam mindössze 0,10%-on zárta a félévet. Még ezen megemelkedett szintek mellett is nehéz azonban azt elképzelni, hogy azok a befektetők, akik a 10 éves német államkötvényeket ezen hozam mellett megvásárolták és azt a futamidő végéig megtartják, realizálhatnak-e bármiféle reáljövedelmet az ECB 2%-os inflációs célja mellett.

A negyedéves kötvényhozam emelkedés és a dollár gyengülés eredményeként a fejlett piaci kötvények árfolyamalakulását reprezentáló Citi World BIG index a második negyedévben 4,1%-kal csökkent, azonban az index értéke az első félévben összességében még így is 4,9%-kal emelkedett az első negyedéves kiugró teljesítménye miatt. A nemzetközi kockázatkerülési tendenciáknak megfelelően a magyar állampapírok esetében is emelkedtek a hozamok, melynek eredményeként a magyar kötvényindexek mínusz 1% körüli negyedéves teljesítményt nyújtottak.

Az áru- és energiapiacokon azt láthattuk, hogy a tavalyi év közepétől lezajlott több mint 50%-os zuhanáshoz képest az olaj piacán a második negyedévben már stabilizálódás zajlott, így a Brent több mint 10%-kal, míg a Crude 20%-ot meghaladó mértékben emelkedett. Az arany ára a negyedév során szinte változatlan maradt (1172 usd/uncia, mínusz 1%-os negyedéves elmozdulás). A negyedév során a fő devizapárokból nem volt lényeges változás, így az EURUSD 1,11-en, míg az USDJPY 122-ön zárt. A kockázatkerülés erősödésével a forint az euróval szemben a március végi 300 alatti szintjéről a negyedév végére 315,04-ig gyengült.

Ha a magyar gazdaság adatait részletesen is megvizsgáljuk, úgy azt láthatjuk, hogy az előző évhez hasonlóan 2015-ben továbbra is dinamikus képet mutat. A negyedévben megjelenő gazdasági adatok alapján az látszott, hogy a tavalyi 3,6%-os GDP bővülést követően az első negyedévben év/év alapon a gazdasági növekedés még mindig 3,5% volt, mely dinamika szempontjából továbbra is Európa élmezőnyébe helyezte a magyar gazdaságot. A növekedés hajtóereje most is az export orientált ipari termelés, ezen belül is az autógyártás volt. Felhasználási oldalról a GDP-t a 10%-os mértékben bővülő export és a lakossági fogyasztás támogatja.

Ha az európai eseményeket is megvizsgáljuk, úgy szembetűnik, hogy a második negyedév során a piacokat folyamatosan bizonytalanságban tartották a görög események alakulása. A kiindulópont az, hogy jelenleg Görögország 180%-os GDP arányos államadóssággal rendelkezik, melyet piaci kamatszint mellett Görögország a továbbiakban már nem tudott kezelni.

## 2015. III. negyedév

A harmadik negyedév grafikonjait vizsgálva azt láthatjuk, hogy a piacokon alapvetően a befektetői pesszimizmus volt az irányadó, melynek hatására az elmúlt néhány év leggyengébb negyedéves teljesítményét hozták a tőkepiacok és sok esetben már az indexek I-III negyedévi összesített hozamai is mínuszba fordultak. A legjelentősebb tengerentúli indexek a negyedév során gyengültek (S&P500: mínusz 6,94%, DJIA: mínusz 7,58%, Nasdaq Comp.: mínusz 7,35%). Az európai fejlett piaci indexek még az amerikai mutatókat is meghaladó mértékben estek. A német DAX 11,74%-kal csökkent és az átfogó európai részvényindex a DJEU50 is 9,45%-kal gyengült. A harmadik negyedévben az idej évben remek teljesítményt nyújtó magyar BUX index is 4,61%-kal esett, mellyel együtt is az idej évben a hazai index emelkedése szeptember végéig meghaladta a 25%-ot. Ezzel az 1-9 havi teljesítményével a BUX a tőzsdeindexek között

a legnagyobb mértékű növekedést tudta magáénak. A kínai tőkepiacok gyengélkedése miatt a fejlődő piacok teljesítményét reprezentáló MSCI Emerging index is nagyot esett (Q3: -18,53%, YTD: -4,63%), és a negyedév során szintén jelentősen gyengült a japán Nikkei225 (-14,07%) részvényindex is.

Az európai és az amerikai részvénypiacoktól eltérően az állampapírokat keresték a befektetők. Annak ellenére, hogy fél éves időtávban a befektetők már ekkor is kamatemelésre számítottak a FED-től, az amerikai 10 éves államkötvények hozama a harmadik negyedévben 0,32 százalékkal csökkent, melynek eredményeként a szeptembert 2,04%-on zárta. Az európai állampapír hozamok az ECB állampapír-vásárlásának hatására szintén csökkentek. Ennek eredményeként a német 10 éves állampapír hozam a negyedév végén már csak 0,59% (-0,18%) volt, míg az olasz 10 éves hozam 1,72%-ra (-0,59%) esett. A negyedéves kötvényhozam csökkenés eredményeként a fejlettpiaci kötvények árfolyam alakulását reprezentáló Citi World BIG index a harmadik negyedévben 1,06%-kal emelkedett, és így az idei évben összességében már 6% feletti emelkedést produkált. A nemzetközi kötvénypiaci optimizmusnak megfelelően a magyar állampapírok esetében is csökkentek a hozamok, melynek eredményeként a magyar kötvényindexek 3% fölötti negyedéves teljesítményt nyújtottak.

Az áru piacokon azt láthattuk, hogy a második negyedéves olaj piaci fellendülést követően a globális és a kínai növekedési kilátások borúsabbá válásával a harmadik negyedévben az árak tovább estek, így a Brent és a Crude is 15%-ot veszített az értékéből. Az arany ára a negyedév során szintén csökkent (1114 usd/uncia, mínusz 5%-os negyedéves elmozdulás). A vizsgált időszakban a fő devizapárok jegyzésében nem volt lényeges változás, így az EURUSD 1,12-ön, míg az USDJPY 120-on zárt. A forint az euróval szemben szintén nem mutatott jelentős negyedéves elmozdulást, és szeptember 30-án 313,32-es szinten állt.

A nemzetközi piacok részletesebb vizsgálatánál szembejött, hogy a harmadik negyedévben a befektetőket a Kínai tőzsdei összeomlás és a hozzá kapcsolódó globális növekedési félelmek mellett az amerikai jegybank szerepét betöltő FED kamatemelésével kapcsolatos várakozások tartották izgalomba. Az alapkamatot a FED a gazdaság élénkítése végett 2008. végétől a jelenlegi 0-0,25%-os szinten tartotta, mely a gazdaság organikus növekedésének beindulásával és/vagy az inflációs nyomás megjelenésével megemelhetővé válik. Az elmúlt egy évben az elemzői előrejelzések már a kamatemelési ciklus megkezdésének időzítésére vonatkoztak.

Ha dinamikájában vizsgáljuk a kamatemelés kérdését, akkor az látszott, hogy az amerikai jegybank a kamatemelés megkezdésének időpontját folyamatosan tolt. A negyedév során is a találgatások középpontjában az állt, hogy vajon 2015-ben a FED megkezd-e a kamatemelési ciklusát vagy továbbra is az addigi, dinamikusan halogató taktika/stratégia fog folytatódni.

#### 2015. IV. negyedév

A tavalyi év utolsó negyedévének grafikonjait vizsgálva a különböző piacokon vegyes irányú elmozdulásokat láthattunk. Általánosságban elmondható, hogy a piacok negyedik negyedéves illetve egész éves mozgásának iránya sokszor azonos volt, bár több esetben csak az utolsó negyedév teljesítménye húzta a pozitív tartományba az éves mutatókat. Így például a német DAX egész évben 9,56%-os hozamot ért el, melyből az utolsó negyedév 11,21%-kal részesedett. Hasonlóan viselkedett a Nikkei225, mely az utolsó negyedévben 9,46%-os teljesítményt ért el, és így a japán tőzsdeindex 2015. évi hozama 9,07% lett. Másrészt a többi részvényindexek esetében megfigyelhető volt, hogy a fejlett piaci indexek, régiótól függetlenül lényegében „plusz nullás” éves teljesítményt nyújtottak, azonban néhány amerikai tőzsdeindex a viszonylag jó negyedik negyedéves teljesítménye ellenére az év egészét tekintve mínuszban maradt (S&P Q4: +6,45% versus y/y: -0,73%; Dow Jones Q4: 7,00 versus y/y: -2,23%). A magyar tőzsdeindex a BUX viszont továbbra is kimagaslott a mezőnyből. Éves szinten 43,81%-kal emelkedett és az utolsó negyedévben is 14,49% volt az emelkedés mértéke, miközben a fejlődő piacok átfogó részvényindexe az MSCI Em. 2015-ben 16,96%-kal esett.

Az áru piacokon úgy a negyedik negyedévben, mint a 2015-ös év egészét nézve is borús hangulat uralkodott. A tavalyi évben az olajár (a Brent és a Crude) jegyzése is több mint 30%-kal csökkent, és csak a negyedik negyedévben az árcsökkenés mértéke meghaladta a 10%-ot. Mindeközben az arany árfolyama tavalyi évben 10,45%-ot esett. A dollárban jegyzett nyersanyagok árcsökkenését azonban tompítja az a tény, hogy 2015-ben a dollár 10,1%-kal erősödött az euróhoz képest.

A fejlett országok állampapír hozamainál - a laza monetáris kondícióknak köszönhetően - a tavalyi évben nem volt jelentős változás és megtartották rekord alacsony szintjeiket. Így az amerikai 10 éves államkötvények 2,27%-on, a német 10 éves kötvény 0,63%-on, míg az olasz 10 éves állampapírok 1,59%-os hozammal zárták az évet.

Ha a fenti általános piaci áttekintést követően a negyedévben publikált hazai makrogazdasági adatokat alaposabban is megvizsgáljuk, úgy nem mehetünk el szó nélkül a december elején kijött a részletes magyar GDP becslés mellett. Az

adat alapján a magyar gazdaság a harmadik negyedévben az előző év hasonló időszakához képest 2,4%-kal bővült, mely ugyan az előzetes adatnál (+2,3%) jobb, azonban az idei első negyedéves (+3,5%) és a második negyedéves (+2,7%) GDP adattól is elmarad. Területi összevetésben sem javult a kép, hiszen a régiós országok mind magasabb negyedéves mutatókat produkáltak. A harmadik negyedévben a csehek 4,3%-kal, a lengyelek és a románok 3,6%-kal, míg a szlovákok 3,7%-kal bővültek, ráadásul ezt a növekedést jóval alacsonyabb arányú EU fejlesztési támogatás mellett érték el, mely a gazdaságuk egészségesebb jellegét sugallja.

Ha az európai gazdasági növekedést is megvizsgáljuk, akkor az látszik, hogy az euró zónát a magyar gazdaságnál jóval alacsonyabb teljesítmény jellemzi. Az euró-zónára vonatkozó 2015. évi GDP növekedés 1,5%. Ráadásul az európai gazdasági növekedés összetételét vizsgálva az egyes régiók között is komoly eltéréseket találhatunk. Úgy tűnik, hogy a periféria országok az ECB állampapír vásárlásai által teremtett nyomott kamatkörnyezetből jobban tudtak profitálni és magasabb növekedési ütemet értek el, mint a mag-országok. Az ipari termelés alakulását vizsgálva - mely általában jó indikátora lehet a jövőbeli GDP növekedésnek is - még nagyobb az adatok szóródása. A dél-európai államok közül Olaszország és Spanyolország is kimagaslik az ipari termelésének bővülési ütemével. Ezzel szemben a zéró körüli német ipari termelés növekedés jóval kiábrándítóbb és kijózanítóbb.

A negyedik negyedév tengerentúli eseményei közül hatásával kiemelkedik, hogy december 16-án a FED 9 éves szünet után 0,25%-kal 0,50%-ra emelte meg az addig rekord alacsonyan tartott alapkamatát. A decemberi kamatemelésre a piaci szereplőknek már a 90%-a számított, így az semmiképpen sem volt meglepetés és a kamatemelésre adott piaci reakciók is meglehetősen visszafogottak voltak. Az S&P év végéig megtartotta a 2000 pont feletti szintjét, és a dollár sem mutatott jelentős erősödést.

A nemzetközi piacok vizsgálatánál nem mehetünk el szó nélkül az elmúlt időszak kínai események mellett sem. A kínai tőzsde - annak ellenére, hogy a tavalyi évben már több mint 30%-kal értékelődött le - az idei év elején folytatta a mélyrepülését. Január első hetében két nap is 7-7%-os esést szenvedett el a kínai börze. Megítélésünk szerint a legnagyobb kockázatot, a kínai tőkepiaci krízisnek a kínai társadalomra történő „átfertőződése” jelentheti, melytől az országot vezető Kínai Kommunista Párt is tarthat, hiszen az elmúlt 1 évben már több száz milliárd dollárnyi jüant fordított a korábban buborékot fújó kínai tőzsde zuhanásának megállítására...

## 2. Az Alapkezelő működésében bekövetkezett változások

Az elmúlt évben a Társaság tulajdonosi szerkezetében változás nem következett be. A 2009. évi tulajdonos váltást követően a társaság 100%-os tulajdonosa Erste Asset Management GmbH. A cégjegyzékbe történő bejegyzés 2009. február 9-én történt meg.

Az Erste Asset Management GmbH az ERSTE Group Bank AG 100%-os közvetett tulajdonában álló társasága, mely stratégiai irányítási feladatai mellett biztosítja az alap-, és vagyongazdálkodási üzletág infrastruktúráját.

A Társaságnál sem az irányítási struktúrában sem a tevékenységi körében jelentős változás nem következett be az idei év során. A Társaság 2014. július 21-én a Kbtv. 203.§-ának (1) bekezdése alapján nyilatkozatot tett, hogy a Befektetési Alapkezelő a Kbtv. rendelkezéseinek minden tekintetben megfelel.

A 2015-ös évben az Alapkezelő alapjaiban számottevő változás nem történt. Az Alapkezelő 2015. április 30.-val az Erste Tőkevédett Állampapír Alapját beolvasztotta az Erste Tőkevédett Pénzpiaci Alapba. A többi alap vonatkozásában sem számottevő befektetési politika, sem névváltozás nem történt az év folyamán. Az Alapkezelő 2015-ben új alapot nem indított.


A 2015-ös esztendőben az Alapkezelő megtartotta a megelőző évben kialakított befektetési alapjainak palettáját. Az Alapkezelő befektetési alapokban kezelt állománya az első hónapokban meghaladta az év végi állományt, majd csökkenés következett be. A csökkenés jelentős mértékben az Erste Bank fizetésképtelenségéről elterjedt valótlan rémhír hatása volt. Ezt követően a vállalat célja volt az állomány stabilitása és a biztonságtudat megteremtése. Az év utolsó hónapjaiban jelentős mértékű friss tőkebeáramlásnak köszönhetően az év végi állomány 2.3%-kal nőtt és meghaladta a 893 milliárdot.

A befektetési alapok piacára vegyes hatással volt a tavalyi év első három negyedévében történt kamatvágási periódus, ahol a jegybanki alapkamat az 2,10%-os kezdőértékről egészen 1,35%-ig süllyedt. A teljes év folyamán a befektetési alapokba 182,9 milliárd új befektetés áramlott be, ami majdnem duplája volt az azt megelőző évinek. Az Erste Alapkezelő 2,3%-os állománynövekedésével év végére 16,08%-os piaci részesedést ért el a nyilvános befektetési alapok piacán. Ez az egy évvel megelőző adathoz képest 0,33 százalékpontos csökkenést eredményezett, amivel a harmadik legnagyobb alapkezelőnek bizonyult a magyar alapkezelői piacon.

A vagyon és portfóliókezelés is növekedést tudott felmutatni az év során. A 2015-ös növekedés jelentős részben a biztosítói portfóliók növekedésének volt köszönhető. A biztosítói portfóliók az év során 17,8%-kal, a DPM portfólió 1,0%-kal, valamint a nyugdíjpénztári vagyonkezelés 0,1%-kal tudtak növekedni. Az Erste Alapkezelő ügyfélminősítésekkel kapcsolatos európai törvényi változásokra tekintettel, cégcsoport szintű hatékonyságnövelés céljából, magánügyfeleit folyamatosan átirányítja a bank csoporton belüli privát banki illetve brókeri üzletágnak, ezzel egyéb portfóliókban kezelt állománya jelentős mértékben 73,6%-kal csökkent.

Az Alapkezelő által kezelt teljes vagyon 2015-ben 2,5%-kal növekedett és 1035 milliárd forintot zárta az évet.

Budapest, 2016. április. 22.

Erste Alapkezelő Zrt.  
1133 Budapest, Mátyásfa utca 21-23.  
  
\_\_\_\_\_  
Erste Alapkezelő Zrt.